




VÝROČNÍ ZPRÁVA 2022



**STROJÍRNY
BOHDALICE**



HISTORIE

Založení společnosti se datuje do roku 1907. Původně rodinná firma pana Langa se zabývala výrobou strojů a zařízení pro mlékárenský průmysl. Postupem času se firma zabývala výrobou strojů a zařízení pro potravinářský průmysl, především pak porážecích linek pro drůbežářský průmysl a působila až do roku 1992 jako mechanizační závod společnosti Xaverov Praha, a.s. Privatizace proběhla na přelomu let 1992 a 1993, kdy vznikla akciová společnost s dnešním názvem. Výrobní program v této době zahrnoval výrobu, montáž a servis strojů, zařízení a linek na porážku a zpracování drůbeže i králíků výhradně pro tuzemské odběratele v tehdejším Československu. Od roku 1996 probíhala postupná restrukturalizace výrobního programu jako reakce na změny na okolním trhu a v roce 1999 byla ukončena její první etapa. V dalších letech se firma snažila využít zkušeností se zpracováním nerezavějících i uhlíkových ocelí a v roce 2002 již směřovalo více než 50 % produkce na zahraniční trhy. Stále se vyráběla tradiční zařízení pro porážky drůbeže a zpracování masa, ale objevila se snaha rozšířit výrobní program o nerezové stavební prvky pro potravinářské provozy, různé druhy dopravníků, myčky, násypky apod. V roce 2003 byl zahájen program "čistá energie", který zahrnuje výrobu slunečních kolektorů, dříve také větrných elektráren. Do segmentu energie a ekologie směřuje současný vývoj společnosti, kdy výrobní program společnosti je rozvíjen v oblasti solárních systémů, energetického zhodnocení odpadů a koncentračních solárních elektráren.

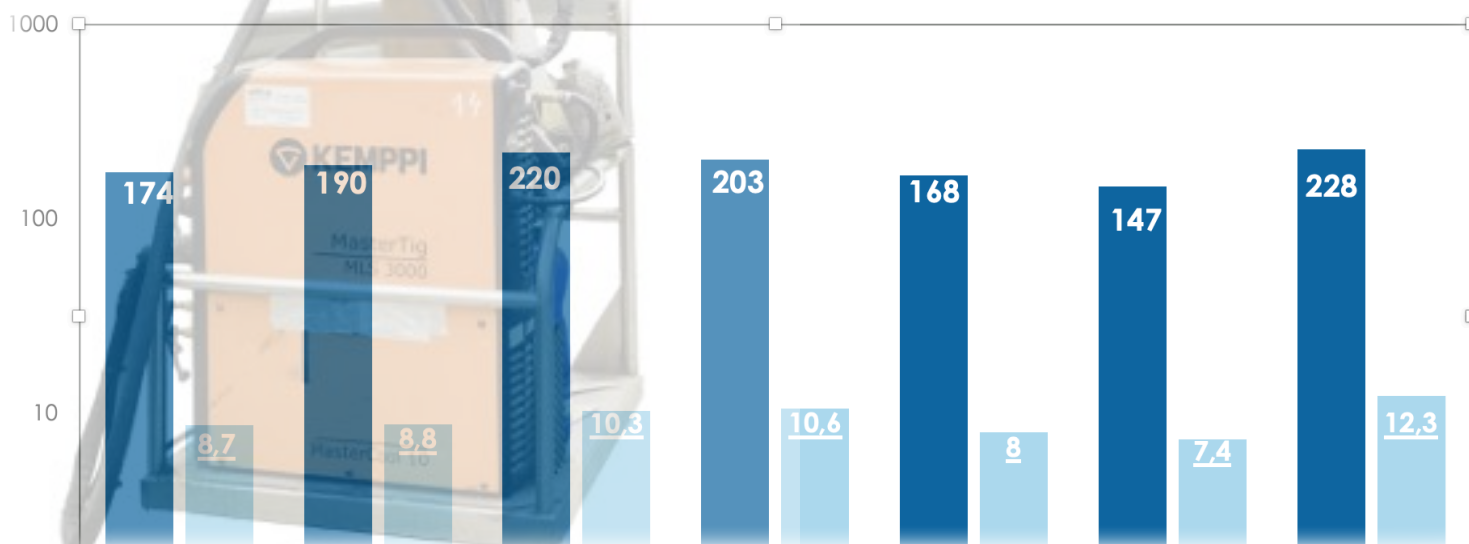


Společnost svojí výrobní náplní navazuje na tradici kvality výroby a vysokých dovedností při zpracování korozivzdorných ocelí zakladatelské společnosti Lang a synové.

BUDOUCÍ VÝVOJ

GOING CONCERN

Účetní jednotka sestavila účetní závěrku na principu going concern, neboť neshledala žádné důvody, které by zpochybňovaly předpoklad dalšího nepřetržitého pokračování v činnosti.




Navzdory řadě negativním vlivům chce společnost svým podnikatelským plánem na rok 2023 a další, směřovat ke svému strategickému cíli – diverzifikaci výrobního portfolia mezi výrobu strojů a zařízení dle dokumentace zákazníka a produkci vlastních výrobků využívajících výsledků výzkumu a vývoje minulých období.



Společnost bude v roce 2023 pokračovat ve výzkumu a vývoji technologie CSP a bude připravovat další pilotní projekty koncentrační solární elektrárny CSP Dish Stirling.

Obrat společnosti byl v roce 2022 pozitivně ovlivněn získáním velkého objemu výrobních zakázek, které i za přispění stávajících i nových kooperačních partnerů umožnily významný růst tržeb. V roce 2023 bude výzvou překlenout dopady krize a snížení související i menší objem zakázkové náplně.



Obchodní společnost Strojírny Bohdalice, a.s., se orientuje převážně na zahraniční trhy. Export, a to zejména do zemí Evropské unie, i v roce 2022 stejně jako v minulých letech představoval 99 % tržeb společnosti.

OBCHOD 2022

I v roce 2022 se společnost obchodně orientovala na výrobu a prodej ocelových konstrukcí, strojů a zařízení pro potravinářský průmysl. Současně společnost realizovala projekty pro metalurgický průmysl, chemický průmysl a pro energetiku. Skončení covidové krize se v roce 2022 projevilo tak, že se podařilo realizovat objednávky a dodávky, které se z technických důvodů (nemožnost vycestovat, změny v zejména lodní dopravě, karanténní a ochranná opatření atd.) v předchozím období posunuly či nerealizovaly. Z tohoto důvodu došlo u společnosti v roce 2022 k výraznému zvýšení tržeb o 55%. Toto zvýšení tržeb bylo ovšem jednorázové, protože se z výše uvedených důvodů podařilo zrealizovat předvyrobené a kooperované zakázky, přičemž není možno předpokládat, že v dalším období se podaří dosáhnout obdobných tržeb. I v roce 2022 bylo dále pokračováno v marketingových záměrech propagujících společnosti vyvíjenou technologii CSP Dish Stirling.



Mgr. Antonín Kuneš, MBA
člen představenstva

meziroční
+55%
navýšení

ROK 2022

Příznivý trend růstu objemu výroby, montáže a exportu velkých nerezových svařovaných ocelových konstrukcí určených pro potravinářský průmysl v prvním pololetí, byl způsoben vysokými požadavky zákazníků, které navázaly na pocovidový růst z konce roku 2021.

Postupné zlepšení kvality a plnění termínů i ze strany kooperačních partnerů, do jejichž výběru a zaučování investovala společnost od roku 2021 nemalé zdroje, umožnily společně s vlastní výrobou a řízením dosažení historicky největších objemů realizovaných zakázek i tržeb.

I přes maximální úsilí a snahu, však nebylo možné splnit všechny požadavky zákazníků v čase a objemu.

To mělo za následek postupné vyostření konkurenčního boje a snahu našich zákazníků o okamžité nalezení nových alternativních dodavatelů.

Ve stejnou dobu se však začala snižovat poptávka z důvodů počínající krize.

Téměř veškerý růst prodejních cen v průběhu roku 2022 byl v přímé souvislosti s rostoucími cenami nakupovaného materiálu.

Vysoká nejistota dostupnosti sortimentu nerezových materiálů způsobená různými faktory (od napadení Ukrajiny, přes dostupnost surovin a legur, až po ceny niklu na burze) si vyžádala nové přístupy v rozhodování i ve vyjednávání s dodavateli i zákazníky. Situace byla historicky bezprecedentní a v určité chvíli byla mnohem důležitější dostupnost materiálu než samotná cena.

Navzdory tomu, že materiál zakoupený ve větších dávkách byl od roku 2021 cenově vždy za nejlepší možnou cenu, před jeho následným dalším zdražením, bylo prioritní fyzické zajištění celého sortimentu potřebných materiálů a polotovarů, jinak by nemohly být zakázky včas rozpracovány.

Ve druhém pololetí se začal negativně projevovat dopad stálého růstu nákladů i prodejních cen tím, že někteří zákazníci své investiční akce odkládali nebo je zcela pozastavili.

Pozvolna tak klesal objem nasmlouvaných zakázek a byl předpokládán pokračující klesající trend v roce 2023.

Společně s tím byl postupně prioritně utlumován i objem kooperační výroby.

Výroba složitějších univerzálních vícekomorových pecí (umožňujících pečení, vaření, sušení, ale i uzení) i jednoúčelových nerezových strojů a zařízení tvořila v roce 2022 opět nejvýznamnější podíl ve výkonech a tržbách společnosti.

V souvislosti s pozvolným útlumem i jeho dalším očekáváním bylo zahájeno několik jednání s potenciálními novými zákazníky, primárně s nerezovými produkty.

Společnost splňuje všechny předpoklady pro udržitelnost a rozvoj svých aktivit i investic v následujících letech.



Ing. Dušan Ondrášek
člen představenstva

FINANČNÍ UKAZATELE

Rok	2020	2021	2022
Výkony	170 664	149 527	240 272
Tržby	168 609	147 222	227 980
Změny stavů a aktivace	2 055	2 305	12 292
Výkonová spotřeba	116 658	96 470	177 397
Přidaná hodnota	54 006	53 057	62 875
Osobní náklady	36 755	38 032	39 782
Odpisy	9 339	9 539	5 347
Ostatní provozní výnosy	3 328	3 260	12 388
Ostatní provozní náklady	1 625	1 385	19 859
Provozní výsledek	9 615	7 361	10 275
Finanční výsledek	-1 548	-3	2 012
- z toho úroky	949	779	1 276
Výsledek před zdaněním	8 067	7 358	12 287
Daň z příjmů	156	368	3 113
Výsledek hospodaření	7 911	6 990	9 174

AKTIVA CELKEM	177 366	211 303	231 100
Stálá aktiva	67 042	70 687	62 502
Dlouhodobý nehmotný majetek	9 600	8 327	5 444
Dlouhodobý hmotný majetek	57 411	61 136	55 840
Dlouhodobý finanční majetek	31	1 224	1 218
Oběžná aktiva	109 241	140 140	168 319
Zásoby	53 625	63 152	99 920
Dlouhodobé pohledávky	12 622	12 622	12 623
Krátkodobé pohledávky	30 653	46 711	30 775
Krátkodobý finanční majetek	-	-	-
Peněžní prostředky	12 341	17 655	25 001
Časové rozlišení aktiv	1 083	476	279
PASIVA CELKEM	177 366	211 303	231 000
Vlastní kapitál	117 809	120 199	125 174
Základní kapitál	46 523	46 523	46 523
Fondy ze zisku	9 305	9 305	9 305
Výsledek minulých let	54 070	57 381	60 172
Výsledek běžného období	7 911	6 990	9 174
Cizí zdroje	59 557	91 104	105 926
Rezervy	-	831	3 473
Dlouhodobé závazky	31 046	33 134	39 823

Obrat společnosti v roce 2022 byl pozitivně ovlivněn neopakovatelným růstem poptávky po investičních deficitech v kovidových letech. V roce 2023 budou největšími výzvami globální pokles poptávky, rostoucí inflace a posilování tuzemské měny vůči euru.

Vzhledem k zakázkové náplni známé ke dni vyhotovení výroční zprávy společnost předpokládá tento vývoj hospodaření:



Ing. Pavel Měřinský
Finanční ředitel

EBITDA

23

mil. CZK

PLÁN	2023
Tržby	161 743
Výkonová spotřeba	100 281
Přidaná hodnota	61 462
Osobní náklady	40 379
Odpisy	8 604
Provozní výsledek	9 980
Finanční výsledek	- 1 545
Výsledek před zdaněním	8 435

FAKTA
2022

7%

ROE

4%

ROA

18,9M

EBITDA

46%

CELKOVÁ
ZADLUŽENOST

57

DOBA OBRATU
POHLEDÁVEK

VÝZKUM A VÝVOJ

Společnost v roce 2016 zahájila projekt výzkumu a vývoje s označením Midnight Sun. Předmětem projektu je autonomní koncentrační solární elektrárna CSP Dish Stirling nové generace s volitelným pracovním plynem Stirlingova motoru a vyšším tepelným výkonem umožňující volitelný provoz ON-GRID/OFF-GRID, provoz 24/7 a přímý výstup tepelné energie pro termální odsolování a chlazení. Výzkumné práce se primárně týkaly vývoje velmi přesných solárních zrcadel s dostatečnou odolností vůči povětrnostním vlivům a řešení tohoto úkolu i díky testování stále probíhá.

Další pilotní projekt v oblasti Středozemního moře umožní důkladně otestovat i prototypy nově vyvinutých zrcadel.

Všechny tyto poznatky budou ihned reflektovány v rámci dalších aktivit VaV.

V roce 2019 byl zahájen projekt Výzkumu a vývoje SunSCORPIO. Cílem projektu je výzkum

a vývoj mobilní skládací koncentrační solární elektrárny CSP DS s před-montovanými zrcadly. VaV SunSCORPIO intenzivně probíhal a byla úspěšně dokončena jeho další část. Po revizi pilotního projektu CSP DS budou provedeny změny a následně je plánována příprava výroby, montáže a testování prototypu SunSCORPIO a patentová ochrana.

Příprava výroby a montáže prototypu je plánována na rok 2023, a v dalším roce je plánováno oživení a testování, před jeho následným uvedením na trh.

Studie trhu i příprava pilotního projektu CSP Dish Stirling potvrzuje potřebnost tohoto jedinečného záměru.

Navzdory konkurenčním technologiím a změnám na trhu OZE je i díky stanoveným cílům VaV potvrzen vysoký potenciál tohoto technického řešení se Stirlingovým motorem.



Studie trhu i příprava pilotního projektu CSP Dish Stirling potvrzuje potřebnost tohoto jedinečného záměru. Navzdory konkurenčním technologiím a změnám na trhu OZE, je i díky stanoveným cílům VaV potvrzen vysoký potenciál tohoto technického řešení se Stirlingovým motorem.

ENVIROMENTÁLNÍ POLITIKA

Společnost cítí svoji velkou odpovědnost vůči životnímu prostředí, veškeré její procesy podléhají normě ISO 14001. Výzkum a vývoj společnosti směřuje do oblasti využití obnovitelných zdrojů energie. Část spotřebované energie je vyrobena z obnovitelných zdrojů.



CERTIFIKACE

Společnost je certifikována podle integrovaného manažerského systému dle ČSN EN ISO 9001 a ČSN EN ISO 14001. Dále vlastní certifikaci procesu svařování dle ČSN EN ISO 3834-2 a od 03/2015 vlastní certifikát na provádění ocelových konstrukcí dle ČSN EN 1090- 1+A1 třídy provedení do EXC 3 dle ČSN EN 1090-2+A1. V roce 2022 proběhl úspěšně recertifikační audit IMS dle ČSN EN ISO 9001:2016 a ČSN EN ISO 3834-2:2022 společně s dozorovým auditem ČSN EN ISO 14001:2016 (TDS Brno).

SVAŘOVÁNÍ

Technologie svařování byla jako klíčový výrobní proces potvrzena úspěšným absolvováním recertifikačního auditu podle ČSN EN ISO 3834-2:2006 certifikačním orgánem TDS CERT. Pro možnosti širší nabídky služeb zákazníkům firma od března 2015 rozšířila možnosti výroby o konstrukční ocelové stavební díly, sestavy a konstrukce úspěšným absolvováním dozorového auditu dle EN 1090-2+A1:2011. Na základě požadavku zákazníků, jsme rozšířili od května 2021 kvalifikace svářečů dle požadavků ASME, Section IX, pro možnost větší komplectace vyráběných dílů.

PODPORA

Společnost v roce 2022 pokračovala v podpoře regionálních společenských a neziskových organizací se zaměřením na podporu mládeže, regionálních aktivit a zvýšení povědomosti o možnostech využití obnovitelných zdrojů energie.



ŘÍZENÍ VÝROBY

V roce 2022 došlo sice k uklidnění situace spojené s pandemií Covid-19 a pracovní neschopnosti a karantény postupně přestaly způsobovat výpadky výrobních kapacit při plnění zadaných a potvrzených projektů, ale na druhé straně došlo k navýšení počtů zadaných projektů ze strany zákazníka a opětovným požadavkům na zkrácení dodacích termínů jednotlivých projektů.

Vzhledem k omezeným možnostem získání nových pracovníků do HPP a vzhledem k obecnému nedostatku volných pracovních sil na trhu práce tyto problémy průběžně způsobily extrémní tlak na mzdové náklady, změnu organizace práce a technologických toků ve výrobě a nutnost zadávání i velkých technologických celků do kooperační výroby (pokud to bylo v rámci omezených výrobních kapacit a vhodně vybavených výrobních prostor obecně vůbec řešitelné). Tyto změny ve výrobě však způsobily velký tlak na kvalitu a termínovou spolehlivost při dodávkách dílů

z kooperační výroby a ze strany SB bylo velmi problematické zajistit plynulé zahájení výroby a zaučení pracovníků dodavatelských firem v rozsahu nezbytném pro úspěšné splnění dohodnutých termínů dodávek a v požadované kvalitě.

Pro zajištění dodavatelské spolehlivosti SB vzhledem ke kooperujícím firmám rozhodlo vedení SB o nákupu nového elektrického VZV Heli o nosnosti 3,5t a o investici do nového mostového jeřábu o nosnosti 6,3t (realizace v roce 2023 jako náhrada již nevyhovujícího podvěsného jeřábu o nosnosti 3,2t).

V roce 2022 bylo rovněž investováno do opravy střech budov řezárny a ATS.



Ing. Zbyněk Hamšík
Výrobní a technický ředitel





ŘÍZENÍ JAKOSTI

Hlavní priority společnosti v oblasti kvality pracovního prostředí, ochrany zdraví při práci a ochrany životního prostředí se snažíme nadále naplňovat a vybrané ukazatele zlepšovat. Implementaci enviromentálního managementu podle normy ČSN EN ISO 14 001:2016 a systému řízení kvality podle normy ČSN EN ISO 9001:2016, které jsou součástí Integrovaného manažerského systému, jsme potvrdili úspěšným absolvováním recertifikačního auditu certifikačním orgánem TDS CERT.

V roce 2023 (září) je plánován dozorový audit IMS dle ČSN EN ISO 9001:2016 a ČSN EN ISO 3834-2:2022 společně s dozorovým auditem ČSN EN ISO 14001:2016 (TDS Brno). Zároveň v tomto roce (září) je plánován dohled řízení výroby dle ČSN EN 1090-2+A1:2019 (Qualiform Brno).

ZPRÁVA O PROPOJENÝCH OSOBÁCH

Dle § 71 zákona č. 990/2012 Sb. o obchodních společnostech a družstvech, provedlo představenstvo Strojíren Bohdalice, a.s., s péčí řádného hospodáře veškeré dostupné kroky ke zjištění identifikace ovládacích osob a osob ovládaných ovládací osobou s tímto výsledkem. Obchodní korporace

ESAP Consult, s. r. o., podala následující informace. ESAP Consult, s. r. o., vlastní 80 akcií Strojíren Bohdalice, a.s., ve výši 80 % základního kapitálu. ESAP Consult, s. r. o., byl po celý rok 2022 ve vztahu k Strojárnám Bohdalice, a.s., ovládací osobou.

PŘEHLED PLNĚNÍ



ESAP CONSULT



	ESAP Consult, s.r.o.		Concentrating systems, s.r.o.	
	Výnos (prodej)	Pořizovací cena (nákup)	Výnos (prodej)	Pořizovací cena (nákup)
Zásoby	369	-	-	-
	Výnos	Náklad	Výnos	Náklad
Služby	-	-	-	76
	Přijaté	Vyplacené	Přijaté	Vyplacené
Podíly na zisku	-	3 493	-	-
	Stav ke konci FY	Stav na začátku FY	Stav ke konci FY	Stav na začátku FY
Pohledávky	-	-	12 445	12 445
Závazky	3 672	6 447	-	-

Protiplnění mezi spojenými osobami bylo prováděno ve výši, termínech a způsobem v té době a na tom místě v obchodním styku obvyklém.

STROJÍRNY
BOHDALICE



IČ: 45274029

80%

CONCENTRAT-
ING SYSTEMS



IČ: 27847446

100%

ESAP
INVEST



IČ: 02776423

100%

Při zjištění byla identifikována další jednotka ve skupině - společnost TOLFIN s.r.o., IČ:278 58 375. 100% společníkem je UBO Strojíren Bohdalice, a.s., Ing. Vladimír Bail, Ph.D.

Představenstvo obchodní korporace Strojírny Bohdalice, a.s., vyjadřuje přesvědčení, že nedošlo k žádné újmě vyplývající ze vztahu mezi propojenými osobami. Společnost Strojírny Bohdalice, a.s., nečinila jiný právní úkon v zájmu propojených osob ani nepřijala ani nečinila žádná ostatní opatření v zájmu a na popud propojených osob, než jak je uvedeno.

STROJÍRNY BOHDALICE

Obchodní korporace Strojírny Bohdalice, a.s., je akciovou společností zapsanou v Obchodním rejstříku vedeným Krajským soudem v Brně, spisová značka B 877, identifikační číslo 45274029. Sídlo společnosti je v Bohdalicích, Bohdalice čp. 63, Česká republika. V sídle společnosti se nachází i výrobní prostory společnosti, společnost má dále výzkumné centrum v Cerhovicích.



Ing. Dušan Ondrášek
člen představenstva
pověřený řízením výrobního
a technického úseku

Mgr. Antonín Kuneš, MBA
člen představenstva
pověřený řízením správního a
obchodního úseku



Ing. Zbyněk Hamšík
výrobní a technický ředitel

Ing. Pavel Měřínský
finanční ředitel



AKCIE

Kmenové akcie na jméno v listinné podobě tvoří základní kapitál společnosti ve výši 46.523.000 Kč. Nominální hodnota jedné akcie je 465.230 Kč a je emitováno 100 ks akcií. Dividenda na akcii za účetní období 2021 činila 42.000 Kč.

ORGANIZAČNÍ STRUKTURA

Organizační struktura společnosti je maticová, kdy v čele společnosti stojí pověřený členové představenstva.

MAJORITNÍ AKCIONÁŘ

Majoritním akcionářem je obchodní korporace ESAP Consult s.r.o., se sídlem Mostárenská 2917/40, Vítkovice, 70300 Ostrava, identifikační číslo 27809307. Skutečným vlastníkem je Ing. Vladimír Bail, Ph.D.

since 1907

**STROJÍRNY
BOHDALICE**



www.strobo.cz

ROČNÍ ÚČETNÍ ZÁVĚRKA 2022

OBSAH

ROZVAHA

VÝKAZ ZISKŮ A ZTRÁTY

PŘEHLED O ZMĚNÁCH VLASTNÍHO KAPITÁLU

PŘEHLED O PENĚŽNÍCH TOCÍCH

PŘÍLOHA K ÚČETNÍ ZÁVĚRCE

VÝROK AUDITORA

ROZVAHA

v plném rozsahu
ke dni: 31.12.2022
(v celých tisících Kč)
IČ: 45274029

Dle vyhlášky č. 500/2002 Sb.
Sestaveno dne: 12.6.2023

Právní forma účetní jednotky: AKCIOVÁ SPOLEČNOST

Předmět podnikání účetní jednotky: výroba strojů a zařízení

Spisová značka: B 877

V likvidaci: Ne

Název a sídlo účetní jednotky
Strojírny Bohdalice, a.s.
Bohdalice 63
Bohdalice
683 41

Označení a	AKTIVA b	Číslo řádku c	Běžné účetní období			Minulé úč. období
			Brutto 1	Korekce 2	Netto 3	Netto 4
	AKTIVA CELKEM (A. + B. + C. + D.)	01	364 248	133 148	231 100	211 303
B.	Stálá aktiva (B.I. + B.II. + B.III.)	03	189 338	126 836	62 502	70 687
B.I.	Dlouhodobý nehmotný majetek (součet B.I.1. až B.I.5.2.)	04	43 204	37 760	5 444	8 327
1.	Nehmotné výsledky vývoje	05	12 474	9 979	2 495	4 989
2.	Ocenitelná práva	06	24 958	23 696	1 262	1 651
2.1.	Software	07	2 831	2 810	21	149
2.2.	Ostatní ocenitelná práva	08	22 127	20 886	1 241	1 502
4.	Ostatní dlouhodobý nehmotný majetek	10	4 085	4 085	0	0
5.	Poskytnuté zálohy na dlouhodobý nehmotný majetek a nedokončený dlouhodobý nehmotný majetek	11	1 687	0	1 687	1 687
5.1.	Poskytnuté zálohy na dlouhodobý nehmotný majetek	12	1 687	0	1 687	1 687
B.II.	Dlouhodobý hmotný majetek (součet B.II.1. až B.II.5.2.)	14	144 916	89 076	55 840	61 136
1.	Pozemky a stavby	15	69 322	28 413	40 909	42 606
1.1.	Pozemky	16	1 244	0	1 244	1 244
1.2.	Stavby	17	68 078	28 413	39 665	41 362
2.	Hmotné movité věci a jejich soubory	18	75 020	60 663	14 357	17 791
5.	Poskytnuté zálohy na dlouhodobý hmotný majetek a nedokončený dlouhodobý hmotný majetek	24	574	0	574	739
5.1.	Poskytnuté zálohy na dlouhodobý hmotný majetek	25	371	0	371	372
5.2.	Nedokončený dlouhodobý hmotný majetek	26	203	0	203	367
B.III.	Dlouhodobý finanční majetek (součet B.III.1. až B.III.7.2.)	27	1 218	0	1 218	1 224
3.	Podíly – podstatný vliv	30	4	0	4	4
6.	Zápůjčky a úvěry - ostatní	33	0	0	0	1 193
7.	Ostatní dlouhodobý finanční majetek	34	1 214	0	1 214	27
7.1.	Jiný dlouhodobý finanční majetek	35	1 214	0	1 214	27
C.	Oběžná aktiva (C.I. + C.II. + C.III. + C.IV.)	37	174 631	6 312	168 319	140 140
C.I.	Zásoby (součet C. I.1. až C.I.5.)	38	105 281	5 361	99 920	63 152
1.	Materiál	39	61 040	0	61 040	32 999
2.	Nedokončená výroba a polotovary	40	38 419	0	38 419	26 206
3.	Výrobky a zboží	41	5 822	5 361	461	3 947
3.1.	Výrobky	42	461	0	461	892
3.2.	Zboží	43	5 361	5 361	0	3 055
C.II.	Pohledávky (C.II.1 + C.II.2 + C.II.3)	46	44 349	951	43 398	59 333
1.	Dlouhodobé pohledávky	47	12 623	0	12 623	12 622
1.1.	Pohledávky z obchodních vztahů	48	12 445	0	12 445	12 445

Označení a	AKTIVA b	Číslo řádku c	Běžné účetní období			Minulé úč. období
			Brutto 1	Korekce 2	Netto 3	Netto 4
1.5.	Pohledávky - ostatní	52	178	0	178	177
5.2.	Dlouhodobé poskytnuté zálohy	54	178	0	178	177
2.	Krátkodobé pohledávky	57	31 726	951	30 775	46 711
2.1.	Pohledávky z obchodních vztahů	58	21 825	951	20 874	35 488
2.4.	Pohledávky - ostatní	61	9 901	0	9 901	11 223
4.3.	Stát - daňové pohledávky	64	4 868	0	4 868	2 829
4.4.	Krátkodobé poskytnuté zálohy	65	762	0	762	4 559
4.5.	Dohadné účty aktivní	66	514	0	514	517
4.6.	Jiné pohledávky	67	3 757	0	3 757	3 318
C.IV.	Peněžní prostředky (C.IV.1. + C.IV.2.)	75	25 001	0	25 001	17 655
1.	Peněžní prostředky v pokladně	76	861	0	861	409
2.	Peněžní prostředky na účtech	77	24 140	0	24 140	17 246
D.	Časové rozlišení aktiv (D.1. + D.2.+ D.3.)	78	279	0	279	476
1.	Náklady příštích období	79	279	0	279	476

Označení a	PASIVA b	Číslo řádku c	Stav v běžném účet. období	Stav v minulém účetním období
			5	6
	PASIVA CELKEM (A. + B. + C. + D.)	01	231 100	211 303
A.	Vlastní kapitál (A.I. + A.II. + A.III. + A.IV. + A.V. + A.VI.)	02	125 174	120 199
A.I.	Základní kapitál (A.I.1. + A.I.2. + A.I.3.)	03	46 523	46 523
1.	Základní kapitál	04	46 523	46 523
A.III.	Fondy ze zisku (A.III.1. + A.III.2.)	15	9 305	9 305
1.	Ostatní rezervní fondy	16	9 305	9 305
A.IV.	Výsledek hospodaření minulých let (+/-) (A.IV.1. + A.IV.2.)	18	60 172	57 381
1.	Nerozdělený zisk nebo neuhrazená ztráta minulých let (+/-)	19	60 172	57 381
A.V.	Výsledek hospodaření běžného účetního období (+/-)	21	9 174	6 990
B + C.	Cizí zdroje (součet B. + C.)	23	105 926	91 104
B.	Rezervy (součet B.1. až B.4.)	24	3 473	831
2.	Rezerva na daň z příjmů	26	3 473	831
C.	Závazky (součet C.I. + C.II. + C.III.)	29	102 453	90 273
C.I.	Dlouhodobé závazky (součet C. I.1. až C.I.9.)	30	39 823	33 134
2.	Závazky k úvěrovým institucím	34	31 925	22 090
6.	Závazky - ovládaná nebo ovládající osoba	38	3 672	6 447
8.	Odložený daňový závazek	40	4 226	4 597
C.II.	Krátkodobé závazky (součet C. II.1. až C.II.8.)	45	62 630	57 139
2.	Závazky k úvěrovým institucím	49	23 278	14 129
3.	Krátkodobé přijaté zálohy	50	7 310	17 899
4.	Závazky z obchodních vztahů	51	21 573	16 992
8.	Závazky ostatní	55	10 469	8 119
8.1.	Závazky ke společníkům	56	1 698	1 859
8.3.	Závazky k zaměstnancům	58	1 853	1 967
8.4.	Závazky ze sociálního a zdravotního pojištění	59	1 053	1 118
8.5.	Stát – daňové závazky a dotace	60	203	261
8.6.	Dohadné účty pasivní	61	5 637	2 889
8.7.	Jiné závazky	62	25	25

Podpisový záznam

VÝKAZ ZISKU A ZTRÁTY, druhové členění

v plném rozsahu

ke dni: 31.12.2022

(v celých tisících Kč)

IČ: 45274029

Dle vyhlášky č. 500/2002 Sb.

Sestaveno dne: 12.6.2023

Právní forma účetní jednotky: AKCIOVÁ SPOLEČNOST

Předmět podnikání účetní jednotky: výroba strojů a zařízení

Spisová značka: B 877

V likvidaci: Ne

Název a sídlo účetní jednotky

Strojírny Bohdalice, a.s.

Bohdalice 63

Bohdalice

683 41

Označení a	TEXT b	Číslo řádku c	Skutečnost v účetním období	
			běžném 1	minulém 2
I.	Tržby z prodeje výrobků a služeb	01	227 980	147 222
A.	Výkonová spotřeba (součet A.1. až A.3.)	03	177 397	96 470
2.	Spotřeba materiálu a energie	05	113 897	57 547
3.	Služby	06	63 500	38 923
B.	Změna stavu zásob vlastní činnosti (+/-)	07	-12 275	-2 171
C.	Aktivace (-)	08	-17	-134
D.	Osobní náklady (součet D.1. až D.2.)	09	39 782	38 032
D.1.	Mzdové náklady	10	29 324	28 012
2.	Náklady na sociální zabezpečení, zdravotní pojištění a ostatní náklady	11	10 458	10 020
2.1.	Náklady na sociální zabezpečení a zdravotní pojištění	12	10 007	9 551
2.2.	Ostatní náklady	13	451	469
E.	Úpravy hodnot v provozní oblasti (součet E.1. až E.3.)	14	5 347	9 486
E.1.	Úpravy hodnot dlouhodobého nehmotného a hmotného majetku	15	8 949	9 539
1.1.	Úpravy hodnot dlouhodobého nehmotného a hmotného majetku - trvalé	16	8 949	9 539
2.	Úpravy hodnot zásob	18	3 054	0
3.	Úpravy hodnot pohledávek	19	-6 656	-53
III.	Ostatní provozní výnosy (součet III.1 až III.3.)	20	12 388	3 260
1.	Tržby z prodaného dlouhodobého majetku	21	140	3
2.	Tržby z prodaného materiálu	22	11 592	2 939
3.	Jiné provozní výnosy	23	656	318
F.	Ostatní provozní náklady (součet F.1. až F.5.)	24	19 859	1 438
F.1.	Zůstatková cena prodaného dlouhodobého majetku	25	1	0
2.	Prodaný materiál	26	7 516	78
3.	Daně a poplatky	27	183	222
5.	Jiné provozní náklady	29	12 159	1 138
*	Provozní výsledek hospodaření (+/-)	30	10 275	7 361
VI.	Výnosové úroky a podobné výnosy (součet VI. 1 + VI.2.)	39	35	14
2.	Ostatní výnosové úroky a podobné výnosy	41	35	14
J.	Nákladové úroky a podobné náklady (součet J.1 + J..2.)	43	1 276	778
2.	Ostatní nákladové úroky podobné náklady	45	1 276	778
VII.	Ostatní finanční výnosy	46	6 538	3 666
K.	Ostatní finanční náklady	47	3 285	2 905
*	Finanční výsledek hospodaření (+/-)	48	2 012	-3
**	Výsledek hospodaření před zdaněním (+/-)	49	12 287	7 358

Označení a	TEXT b	Číslo řádku c	Skutečnost v účetním období	
			běžném 1	minulém 2
L.	Daň z příjmů (součet L. 1 + L.2.)	50	3 113	368
L.1.	Daň z příjmů splatná	51	3 484	831
2.	Daň z příjmů odložená (+/-)	52	-371	-463
**	Výsledek hospodaření po zdanění (+/-)	53	9 174	6 990
***	Výsledek hospodaření za účetní období (+/-)	55	9 174	6 990
	Čistý obrat za účetní období = I. + II. + III. + IV. + V. + VI. + VII:	56	246 941	154 162

Podpisový záznam



PŘEHLED O ZMĚNÁCH VLASTNÍHO KAPITÁLU

za období od 1.1.2022 do 31.12.2022

(v celých tisících Kč)

IČ: 45274029

Dle vyhlášky č. 500/2002 Sb.

Název a sídlo účetní jednotky

Strojírny Bohdalice, a.s.

Bohdalice č.p. 63

Bohdalice

68341

Sestaveno dne: 12.6.2023

Právní forma účetní jednotky: AKCIOVÁ SPOLEČNOST

Předmět podnikání účetní jednotky: výroba strojů a zařízení

Označení a	TEXT b	Skutečnost v účetním období	
		běžném 1	minulém 2
A. Základní kapitál zapsaný v obchodním rejstříku (účet 411)			
A.1.	Počáteční stav	46 523	46 523
A.4.	Konečný zůstatek	46 523	46 523
B. Základní kapitál nezapsaný (účet 419)			
C. A. +/- B. se zohledněním účtu 252			
C.1.	Počáteční zůstatek A. +/- B.	46 523	46 523
C.5.	Konečný zůstatek A. +/- B.	46 523	46 523
D. Emisní ážio			
E. Rezervní fondy			
E.1.	Počáteční stav	9 305	9 305
E.4.	Konečný zůstatek	9 305	9 305
F. Ostatní fondy ze zisku			
G. Kapitálové fondy			
H. Rozdíly z přecenění nezahrnuté do výsledku hospodaření			
I. Zisk účetních období (účet 428 + zůstatek na straně D účtu 431)			
I.1.	Počáteční zůstatek	57 381	54 070
I.2.	Zvýšení	6 991	7 911
I.3.	Snížení	4 200	4 600
I.4.	Konečný zůstatek	60 172	57 381
J. Ztráta účetních období (účet 429 + zůstatek na straně MD účtu 431)			
K.	Zisk/ztráta za účetní období po zdanění	9 174	6 990
	Součet celkem (C5+D4+E4+F4+G4+H4+I4+J4+K)	125 174	120 199

Podpisový záznam

PŘEHLED O PENĚŽNÍCH TOCÍCH

za období od 1.1.2022 do 31.12.2022

(v celých tisících Kč)

IČ: 45274029

Dle vyhlášky č. 500/2002 Sb.

Název a sídlo účetní jednotky

Strojírny Bohdalice, a.s.

Bohdalice č.p. 63

Bohdalice

68341

Sestaveno dne: 12.6.2023

Právní forma účetní jednotky: AKCIOVÁ SPOLEČNOST

Předmět podnikání účetní jednotky: výroba strojů a zařízení

Označení a	TEXT b	Skutečnost v účetním období	
		běžném 1	minulém 2
P.	Stav peněžních prostředků (PP) a ekvivalentů na začátku účetního období	17 655	12 341
PENĚŽNÍ TOKY Z HLAVNÍ VÝDĚLEČNÉ ČINNOSTI (PROVOZNÍ ČINNOST)			
Z.	Účetní zisk nebo ztráta před zdaněním	12 287	7 358
A.1.	Úprava o nepeněžní operace	16 029	11 191
A.1.1.	Odpisy stálých aktiv(+) s vyj. zůst. ceny a dále umoř. opr. pol. k majetku	8 949	9 539
A.1.2.	Změna stavu opravných položek, rezerv	-959	877
A.1.3.	Zisk (ztráta) z prodeje stálých aktiv, vyúčt. do výnosů -, do nákladů +	-139	-3
A.1.5.	Vyúčtované nákladové úroky (+), s výjimkou úroků zahrnovaných do ocenění dlouhodobého majetku a vyúčtované výnosové úroky (-)	1 241	778
A.1.6.	Případné úpravy o ostatní nepeněžní operace	6 937	0
A.*	Čistý peněžní tok z provozní činnosti před zdaněním a změnami pr.kap.	28 316	18 549
A.2.	Změna stavu nepeněžních složek pracovního kapitálu	-27 291	3 650
A.2.1.	Změna stavu pohledávek z provozní činnosti (+/-) au čas. rozlišení	16 028	-15 451
A.2.2.	Změna stavu krátkodobých závazků z provozní činnosti (+/-) pu čas. rozl.	-3 496	28 628
A.2.3.	Změna stavu zásob (+/-)	-39 823	-9 527
A**	Čistý peněžní tok z provozní činnosti před zdaněním	1 025	22 199
A.3.	Vyplacené úroky s výjimkou úroků zahrnovaných do ocenění dlouhodob. maj. (-)	-1 276	-778
A.4.	Přijaté úroky (+)	35	14
A.5.	Zaplacená daň z příjmů a za doměrky za minulé období (-)	-3 661	-831
A.***	Čistý peněžní tok z provozní činnosti	-3 877	20 604
PENĚŽNÍ TOKY Z INVESTIČNÍ ČINNOSTI			
B.1.	Výdaje spojené s nabytím stálých aktiv	-765	-11 588
B.2.	Příjmy z prodeje stálých aktiv	140	3
B.3.	Zápůjčky a úvěry spřízněným osobám	0	-1 193
B.***	Čistý peněžní tok vztahující se k investiční činnosti	-625	-12 778
PENĚŽNÍ TOKY Z FINANČNÍCH ČINNOSTÍ			
C.1.	Dopady změn dlouhodobých, popř. krátkodobých závazků na PP a ekv.	16 209	2 088
C.2.	Dopady změn vlastního kapitálu na PP a ekv.	-4 361	-4 600
C.2.6.	Vyplacené dividendy nebo podíly na zisku včetně zapl. srážkové daně (-)	-4 361	-4 600
C***	Čistý peněžní tok vztahující se k finanční činnosti	11 848	-2 512
F.	Čisté zvýšení, resp. snížení peněžních prostředků	7 346	5 314
R.	Stav peněžních prostředků a ekvivalentů na konci období	25 001	17 655

Podpisový záznam

PŘÍLOHA K ÚČETNÍ ZÁVĚRCE

Název účetní jednotky: **Strojírny Bohdalice, a.s.**
Identifikační číslo: **45274029**
Rozvahový den: **31.12.2022**
Datum sestavení: **12.6.2023**

Příloha je zpracována v souladu s Vyhláškou 500/2002 Sb. Ve znění pozdějších předpisů, kterým se stanoví obsah účetní závěrky pro podnikatele. Údaje přílohy vycházejí z účetních písemností účetní jednotky (účetní doklady, účetní knihy a ostatní účetní písemnosti) a z dalších podkladů, které má účetní jednotka k dispozici. Hodnotové údaje jsou vykázány v celých tisících Kč, pokud není uvedeno jinak. Příloha je zpracována za účetní období počínající dnem 1. ledna 2022 a končící dnem 31. prosince 2022.

Popis účetní jednotky

Společnost Strojírny Bohdalice, a.s. (dále také „Společnost“) byla zapsána do obchodního rejstříku dne 4.5.1992 a její sídlo je v Bohdalicích, Bohdalice č.p. 63. IČ Společnosti je 45274029. Předmětem podnikání je zejména strojírenská výroba. Společnost má sídlo na adrese Bohdalice č. p. 63, okres Vyškov, PSČ 683 41. Na této adrese sídlí vedení společnosti a jsou zde i výrobní prostory. Společnost dále vlastní skladovací prostory v Orlovicích. Část projektů výzkumu a vývoje je realizováno v Cerhovicích.

Představenstvo

Funkce	Jméno	Funkce od
Předseda	Ing. Vladimír Bail Ph.D.	25. 4. 2019
Člen	Ing. Dušan Ondrášek	25. 4. 2019
Člen	Mgr. Antonín Kuneš	25. 4. 2019

Dozorčí rada

Funkce	Jméno	Funkce od
Předseda	Dr. Ing. Jiří Chuchro, MBA	25. 4. 2019
Člen	Ing. Hana Bailová	20.4.2020
Člen	Ing. Iveta Měřinská	26.6.2018

Organizační schéma



Osoby podílející se na základním kapitálu účetní jednotky více než 20%

Obchodní korporace ESAP Consult, s.r.o., IČ 270 89307, se sídlem Ostrava Mostárenská 2917/40 se podílí 80% na základním kapitálu. Výše podílu činí 37.218.400 Kč. Oproti předchozímu období nedošlo ke změnám.

Osobní náklady

	Zaměstnanci celkem		Řídicí pracovníci	
	Sledované účetní období	Předchozí účetní období	Sledované účetní období	Předchozí účetní období
Průměrný počet zaměstnanců přepočtený	45	48	2	2
Mzdové náklady	24 536	23 522	2 890	2 556
Náklady na sociální zabezpečení	8 379	8 024	1 012	895
Sociální náklady	445	469	17	16
Osobní náklady celkem	33 360	32 015	3 919	3 467

Odměny členům statutárních orgánů

	Sledované účetní období	Předchozí účetní období
Odměny členů statutárních orgánů společnosti	4 428	4 130
Odměny členů dozorčí rady společnosti	360	360
Náklady na sociální zabezpečení statutárních orgánů a dozorčí rady	1 628	1 527
Sociální náklady	5	0
Osobní náklady členů společnosti	6 421	6 017

V roce 2022 nedošlo k peněžním či naturálním plněním členům orgánů společnosti mimo odměn uvedených v bodě Osobní náklady.

Používané účetní metody, obecné účetní zásady a způsoby oceňování

Předkládaná účetní závěrka společnosti byla zpracována na základě zákona č. 563/1991 Sb., o účetnictví a na základě opatření Ministerstva financí ČR, kterými se stanoví postupy účtování a obsah účetní závěrky pro podnikatele.

Účtování zásob je prováděno způsobem A evidence zásob. Výdej zásob ze skladu je účtován skladovými cenami. Oceňování zásob vytvořených ve vlastní režii je prováděno v úplných výrobních nákladech. Oceňování nakupovaných zásob je prováděno ve skutečných pořizovacích cenách zahrnujících cenu pořízení a vedlejší pořizovací náklady včetně cla a dopravy.

Dlouhodobý majetek vytvořený vlastní činností je oceňován vlastními náklady zahrnujícími přímé náklady a celkové režie Společnosti.

Použití dotace poskytnuté na pořízení dlouhodobého nehmotného a hmotného majetku a technického zhodnocení se účtuje na vrub příslušného účtu účtové skupiny 34 - Zúčtování daní a dotací se souvztažným zápisem ve prospěch příslušného účtu účtové skupiny 04 - Nedokončený dlouhodobý nehmotný a hmotný majetek a pořizovaný dlouhodobý finanční majetek. Pořizovací hodnota majetku je tak snížena o hodnotu dotace.

Podíly v ovládaných a řízených osobách a podíly v podnicích s podstatným vlivem jsou oceněny pořizovací cenou zohledňující případné snížení hodnoty na základě hodnoty vlastního kapitálu ovládané osoby. Cenné papíry a podíly, které bude Společnost vlastnit po neurčitou dobu, a které mohou být v určitých případech prodány, jsou klasifikovány jako realizovatelné cenné papíry. Jsou zahrnuty do dlouhodobého majetku, pokud vedení Společnosti nezamyšlí jejich prodej během dvanácti měsíců od data účetní závěrky, nebo pokud mohou být prodány za účelem získání peněžních prostředků. V těchto případech jsou zahrnuty do oběžných aktiv. Vedení Společnosti určuje povahu cenných papírů a podílů v okamžiku jejich pořízení a pravidelně ji přehodnocuje. Cenné papíry jsou při nákupu vykázány v pořizovací ceně včetně transakčních nákladů. Cenné papíry jsou oceňovány reálnou hodnotou. Jako reálnou hodnotu Společnost používá tržní hodnotu cenných papírů k datu účetní závěrky. Oceňování cenných papírů neobchodovaných na veřejných trzích je provedeno na základě posudku znalce nebo na základě kvalifikovaného odhadu provedeného vedením Společnosti. Zisky a ztráty vyplývající ze změn reálné hodnoty cenných papírů k obchodování jsou vykázány ve výkazu zisku a ztráty v období, ve kterém nastanou.

Nerealizované zisky a ztráty vyplývající ze změn reálné hodnoty realizovaných cenných papírů jsou vykázány ve vlastním kapitálu.

Ve sledovaném účetním období nedošlo v účetní jednotce k žádným změnám.

Přehled o přírůstcích a úbytcích dlouhodobého majetku

Třída	Počátek	Přírůstek nákup	Přírůstek ostatní	Úbytek vyřazení	Úbytek ostatní	Konečný stav
12	12 474	0	0	0	0	12 474
13	2 831	0	0	0	0	2 831
14	22 127	0	0	0	0	22 127
19	4 085	0	0	0	0	4 085
21	68 078	0	0	0	0	68 078
22	74 433	934	0	347	0	75 020
31	1 244	0	0	0	0	1 244
41	0	0	0	0	0	0
42	367	769	0	933	0	203
63	4	0	0	0	0	4
67	1 193	1 800	0	2 993	0	0
69	27	1 187	0	0	0	1 214
Celkem	186 863	4 690	0	4 273	0	187 280

Opravné položky

	Zůstatek k 1.1.		Tvorba		Zúčtování		Zůstatek k 31.12.	
	Běžné období	Minulé období	Běžné obd.	Minulé obd.	Běžné období	Minulé období	Běžné obd.	Minulé obd.
Zásoby	2 306	2 306	3 054	0	0	0	5 360	2 306
Pohledávky	7 607	7 870	0	0	-6 656	-263	951	7 607

Odpisování

Odpisový plán účetních odpisů dlouhodobého hmotného majetku účetní jednotka sestavila v interním předpisu tak, že za základ vzala metody používané při vyčíslování daňových odpisů (u majetku pořízeného a zařazeného k 1.1.), účetní a daňové odpisy se nerovnjí. Dlouhodobý hmotný majetek, jehož doba použitelnosti je delší než 1 rok a pořizovací cena vyšší než 15.000 Kč je odepisován na základě předpokládané doby životnosti.

Přepočty cizích měn

Při přepočtu cizích měn na českou měnu používá společnost aktuální denní kurz vyhlášený ČNB. Zůstatky peněžních aktiv, pohledávek a závazků vedených v cizích měnách byly přepočteny devizovým kurzem zveřejněným ČNB k rozvahovému dni. Všechny kurzové zisky a ztráty z přepočtu peněžních aktiv, pohledávek a závazků jsou účtovány do výkazu zisku a ztráty.

Rozpis odloženého daňového závazku

Odložená daň se vykazuje u všech dočasných rozdílů mezi zůstatkovou hodnotou aktiva nebo pasiva v rozvaze a jejich daňovou hodnotou. Při změně sazby daně z příjmů je zůstatek odložené daně přepočítán a rozdíl zaúčtován do výkazu zisku a ztráty.

Typ	titul	výše (tis. Kč)	Použitá sazba daně
Závazek	Rozdíl zůstatkové ceny investičního majetku	4 226	19 %

Rozpis dlouhodobých úvěrů

Rok splatnosti / měna úvěru	CZK	EUR
2 023	1 463 424	239 244
2 024	1 463 424	239 244
2 025	1 463 424	239 244
2 026	1 463 424	229 166
2 027	1 463 424	59 590
2 028	10 487 744	

Dlouhodobý majetek pořízený formou finančního pronájmu

Zahájení	Doba v měsících	Název	Splátky celkem	První splátka	Uhrazené splátky	Zbývá uhradit	
						do 1 roku	nad 1 rok
2022	60	VZ vozík HELI elekt.	823	0	23	279	521
2022	48	VW Tiguan	672	0	28	174	470
2022	60	Dacia Lodgy	436	105	66	66	199
2020	60	Dacia Logan	264	64	93	40	67
2019	60	ŠKODA Scala Style	549	0	347	110	92
2019	48	Audi Q7	1 174	0	1 052	122	0
2018	60	Ohraňovací Lis	3 661	727	2 396	538	0
2018	60	TOYOTA Avensis	604	113	417	74	0
2018	60	ŠKODA Octavia	593	109	435	49	0
2018	60	RENAULT Master	451	125	320	6	0

Souhrnná výše majetku neuvedená v rozvaze

Název	Hodnota - minulé období	Hodnota - sledované období
soubor DKP	12 374	12 529

Rozpis hmotného majetku zatíženého zástavním právem

Název majetku	Účetní hodnota	Forma zajištění	Účel	Pohledávka do
Nemovitosti areálu Bohdalice	29 231	Zástavní smlouva	Jištění úvěru	po dobu trvání
Nemovitosti skladů Orlovice	890	Zástavní smlouva	Jištění úvěru	po dobu trvání

Dlouhodobé majetkové účasti a cenné papíry

Název	Sídlo	Podíl v tis. Kč	Podíl v %	Počet akcií	Nominální hodnota	Dividendy	HV běžného roku
AGROKLAS, a.s.	Slavkov	2 237	5	2327	2 237	0	Není dostupné

Rozdělení zisku

Rozhodnutím valné hromady byl hospodářský výsledek za účetní období 2021 ve výši 6 990 154 rozdělen a převeden částkou 2 790 154 na účet 428 - nerozdělený zisk minulých let a částkou 4 200 000,- na účet 364 – závazky ke společníkům při rozdělení zisku na úhradu dividendy ve výši 42 000 Kč na akcii.

Základní kapitál

Druh akcií	Počet	Nominální hodnota	Nesplacené akcie
na jméno	100	46 523	0

Pohledávky po lhůtě splatnosti

Dny	Sledované období	Minulé období
Do 30	555	4
30–60	0	0
60–180	38	0
181–365	4	0
365 a více	8 136	987

Závazky po lhůtě splatnosti

Dny	Sledované období	Minulé období
Do 30	1 299	149
30–60	10	2
60–180	7	6
181–365	18	0
365 a více	19	19

Údaje o pohledávkách a závazcích ve skupině

Závazky				
Věřitel	Minulé účetní období		Běžné účetní období	
	Částka	Splatnost	Částka	Splatnost
ESAP Consult s.r.o.	8 181	2025	5 072	2025

Pohledávky				
Věřitel	Minulé účetní období		Běžné účetní období	
	Částka	Splatnost	Částka	Splatnost
Concentrating Systems s.r.o.	12 445	2025	12 445	2025

Stát daňové pohledávky

Položka	Běžné období
DPP0	318
DPH	4 550

Stát daňové závazky

Položka	Běžné období
DZZČ	203

Závazky nesledované v účetnictví a neuvedené v rozvaze

Společnost eviduje závazek z titulu zajištění kurzového rizika forwardovým obchodem. Niže uvedené částky má povinnost společnost prodat za měnu CZK.

Období	Výše závazků v EUR	Průměrný kurz
2023	2 760 000	26,236
2024	430 000	26,405

Společnost neeviduje splatné závazky pojistného na sociální zabezpečení, příspěvku na státní politiku zaměstnanosti a veřejné zdravotní pojištění. Společnost neeviduje daňové nedoplatky u místně příslušného finančního úřadu.

Rezervy

Druh rezervy	Minulé období			Běžné období			
	Zůstatek k 1.1.	Tvorba	Čerpání	Zůstatek k 31.12.	Tvorba	Čerpání	Zůstatek k 31.12.
Zákonné rezervy	9 305			9 305			9 305
Rezerva na daň z příjmů		831		831	3 473	831	3 473
Odložený daňový závazek	5 060		463	4 597		371	4 226
Celkem	14 365	831	463	14 733	3 473	1 202	17 004

Výnosy

	Běžné období			Minulé období		
	Celkem	Tuzemsko	Export	Celkem	Tuzemsko	Export
Tržby za prodej zboží	-	-	-	-	-	-
Tržby za prodej vlastních výrobků	226 501	447	226 054	144 586	6 076	138 513
Tržby z prodeje služeb	1 480	1 480	0	2 636	1 475	1 161
Tržby z prodeje materiálu	11 592	11 592	0	2 939	2 939	0
Tržby z prodej investičního majetku	140	140	0	3	3	0
Finanční výnosy	6 573	6 573	0	3 680	3 680	0
Ostatní výnosy	656	656	0	318	318	0
Celkem	246 942	20 888	226 054	154 162	14 491	139 674

Výdaje vynaložené na Výzkum a Vývoj

Druh činnosti	běžné období	minulé období
Výzkum a vývoj v oblasti přeměny solární energie na energii elektrickou a tepelnou	10 759	10 502

Going Concern

Účetní jednotka sestavila účetní závěrku na principu going concern, neboť neshledala žádné důvody, které by zpochybňovaly předpoklad dalšího nepřetržitého pokračování v činnosti.

Podpisový záznam



Bohdalice, 12.6.2023
Ing. Pavel Měřinský
Finanční ředitel

Zpráva nezávislého auditora
o ověření roční účetní závěrky
za rok 2022

Subjekt ověření: Strojírny Bohdalice, a. s.
683 41 Bohdalice

IČ organizace: 45 27 40 29

Termín uzávěrky: 31. prosince 2022

Ověření provedl: Ing. Petr Hanzlík
Osvědčení č. 1607
Bašty 2
602 00 BRNO

Obsah: Výrok
Rozvaha
Výkaz zisků a ztrát
Příloha k účetní závěrce
Přehled o změnách vlastního kapitálu
Přehled o peněžních tocích
Výroční zpráva

Zpráva nezávislého auditora

Akcionářům společnosti Strojírny Bohdalice a.s.

Výrok auditora

Provedl jsem audit přiložené účetní závěrky společnosti Strojírny Bohdalice (dále také „ Společnost“) sestavené na základě českých účetních předpisů, která se skládá z rozvahy k 31.12.2022, výkazu zisku a ztráty, přehledu o změnách vlastního kapitálu a přehledu o peněžních tocích za rok končící 31.12.2022, a přílohy této účetní závěrky, která obsahuje popis použitých podstatných účetních metod a další vysvětlující informace.

Údaje o Společnosti jsou uvedeny v příloze této účetní závěrky.

Podle mého názoru účetní závěrka podává věrný a poctivý obraz aktiv a pasiv společnosti Strojírny Bohdalice a.s. k 31.12.2022 a nákladů a výnosů a výsledku jejího hospodaření a peněžních toků za rok končící 31.12.2022 v souladu s českými účetními předpisy.

Základ pro výrok

Audit jsem provedl v souladu se zákonem o auditorech a standardy Komory auditorů České republiky pro audit, kterými jsou mezinárodní standardy pro audit (ISA) případně doplněné a upravené souvisejícími aplikačními doložkami. Moje odpovědnost stanovená těmito předpisy je podrobněji popsána v oddílu Odpovědnost auditora za audit účetní závěrky. V souladu se zákonem o auditorech a Etickým kodexem přijatým Komorou auditorů České republiky jsem na Společnosti nezávislý a splnil jsem i další etické povinnosti vyplývající z uvedených předpisů. Domnívám se, že důkazní informace, které jsem shromáždil, poskytují dostatečný a vhodný základ pro vyjádření mého výroku.

Ostatní informace uvedené ve výroční zprávě

Ostatními informacemi jsou v souladu s § 2 písm. b) zákona o auditorech informace uvedené ve výroční zprávě mimo účetní závěrku a moji zprávu auditora. Za ostatní informace odpovídá statutární orgán Společnosti.

Můj výrok k účetní závěrce se k ostatním informacím nevztahuje. Přesto je však součástí moji povinností souvisejících s ověřením účetní závěrky seznámení se s ostatními informacemi a posouzení, zda ostatní informace nejsou ve významném (materiálním) nesouladu s účetní závěrkou či mými znalostmi o účetní jednotce získanými během ověřování účetní závěrky nebo zda se jinak tyto informace nejeví jako významné (materiálně) nesprávné. Také posuzuji, zda ostatní informace byly ve všech významných (materiálních) ohledech vypracovány v souladu s příslušnými právními předpisy. Tímto posouzením se rozumí, zda ostatní informace splňují požadavky právních předpisů na formální náležitosti a postup vypracování ostatních informací v kontextu významnosti (materiality), tj. zda případné nedodržení uvedených požadavků by bylo způsobilé ovlivnit úsudek činěný na základě ostatních informací.

Na základě provedených postupů, do míry, jež dokážeme posoudit, uvádíme, že

- Ostatní informace, které popisují skutečnosti, jež jsou též předmětem zobrazení v účetní závěrce, jsou ve všech významných (materiálních) ohledech v souladu s účetní závěrkou a
- Ostatní informace byly vypracovány v souladu s právními předpisy

Dále jsem povinen uvést, zda na základě poznatků a povědomí o Společnosti, k nimž jsem dospěl při provádění auditu, ostatní informace neobsahují významné (materiální) věcné nesprávnosti. V rámci uvedených postupů jsem v obdržených ostatních informacích žádné významné (materiální) věcné nesprávnosti nezjistil.

Odpovědnost statutárního orgánu Společnosti za účetní závěrku

Statutární orgán Společnosti odpovídá za sestavení účetní závěrky podávající věrný a poctivý obraz v souladu s českými účetními předpisy a za takový vnitřní kontrolní systém, který považuje za nezbytný pro sestavení účetní závěrky tak, aby neobsahovala významné (materiální) nesprávnosti způsobené podvodem nebo chybou.

Při sestavování účetní závěrky je statutární orgán Společnosti povinný posoudit, zda je Společnost schopna nepřetržitě trvat, a pokud je to relevantní, popsat v příloze účetní závěrky záležitosti týkající se jejího nepřetržitého trvání a použití předpokladu nepřetržitého trvání při sestavení účetní závěrky, s výjimkou případů, kdy představenstvo plánuje zrušení Společnosti nebo ukončení její činnosti, resp. kdy nemá jinou reálnou možnost, než tak učinit.

Odpovědnost auditora za audit účetní závěrky

Mým cílem je získat přiměřenou jistotu, že účetní závěrka jako celek neobsahuje významnou (materiální) nesprávnost způsobenou podvodem nebo chybou a vydat zprávu auditora obsahující můj výrok. Přiměřená míra jistoty je velká míra jistoty, nicméně není zárukou, že audit provedený v souladu s výše uvedenými předpisy ve všech případech v účetní závěrce odhalí případnou existující významnou (materiální) nesprávnost. Nesprávnosti mohou vznikat v důsledku podvodů nebo chyb a považují se za významné (materiální), pokud lze reálně předpokládat, že by jednotlivě nebo v souhrnu mohly ovlivnit ekonomická rozhodnutí, která uživatelé účetní závěrky na jejím základě přijmou.

Při provádění auditu v souladu s výše uvedenými předpisy je mojí povinností uplatňovat během celého auditu odborný úsudek a zachovávat profesní skepticismus.

Dále je mojí povinností:

- Identifikovat a vyhodnotit rizika významné (materiální) nesprávnosti účetní závěrky způsobené podvodem nebo chybou, navrhnout a provést auditorské postupy reagující na tato rizika a získat dostatečné a vhodné důkazní informace, abych na jejich základě mohl vyjádřit výrok. Riziko, že neodhalím významnou (materiální) nesprávnost, k níž došlo v důsledku podvodu, je větší než riziko neodhalení významné (materiální) nesprávnosti způsobené chybou, protože součástí podvodu mohou být tajné dohody, falšování, úmyslná opomenutí, nepravdivá prohlášení nebo obcházení vnitřních kontrol představenstvem.
- Seznámit se s vnitřním kontrolním systémem Společnosti relevantním pro audit v takovém rozsahu, abych mohl navrhnout auditorské postupy vhodné s ohledem na dané okolnosti, nikoli abych mohl vyjádřit názor na účinnost vnitřního kontrolního systému.
- Posoudit vhodnost použitých účetních pravidel, přiměřenost provedených účetních odhadů a informace, které v této souvislosti představenstvo Společnosti uvedlo v příloze účetní závěrky.
- Posoudit vhodnost použití předpokladu nepřetržitého trvání při sestavení účetní závěrky představenstvem a to, zda s ohledem na shromážděné důkazní informace existuje významná (materiální) nejistota vyplývající z událostí nebo podmínek, které mohou významně zpochybnit schopnost Společnosti nepřetržitě trvat. Jestliže dojdou k závěru, že taková významná (materiální) nejistota existuje, je mojí povinností upozornit v mojí zprávě na informace uvedené v této souvislosti v příloze účetní závěrky, a pokud tyto informace nejsou dostatečné, vyjádřit modifikovaný výrok.

Moje závěry týkající se schopnosti Společnosti nepřetržitě trvat vycházejí z důkazních informací, které jsem získal do data moji zprávy. Nicméně budoucí události nebo podmínky mohou vést k tomu, že Společnost ztratí schopnost nepřetržitě trvat.

- Vyhodnotit celkovou prezentaci, členění a obsah účetní závěrky, včetně přílohy, a dále to, zda účetní závěrka zobrazuje podkladové transakce a události způsobem, který vede k věrnému zobrazení.

Moji povinností je informovat statutární orgán mimo jiné o plánovaném rozsahu a načasování auditu a o významných zjištěních, která jsem v jeho průběhu učinil, včetně zjištěných významných nedostatků ve vnitřním kontrolním systému.

Ověření účetní závěrky k 31.12.2022 provedl auditor Ing. Petr Hanzlík, zapsaný v Komoře auditorů pod ev.č.1607, Bašty 2, 602 00 Brno.

V Brně dne 16.6.2023



Ing. Petr Hanzlík
auditor

Osvědčení č. 1607

Přílohy: Rozvaha v plném rozsahu k 31. 12. 2022

Výkaz zisků a ztráty v plném rozsahu k 31. 12. 2022

Příloha k účetní závěrce v plném rozsahu za rok 2022

Přehled o změnách vlastního kapitálu za rok 2022

Výkaz o peněžních tocích za rok 2022

Výroční zpráva za rok 2022