



# VÝROČNÍ ZPRÁVA



**STROJÍRNY  
BOHDALICE**



# HISTORIE

---

Výrobní prostory LANG

Založení společnosti se datuje do roku 1907. Původně rodinná firma pana Langa se zabývala výrobou strojů a zařízení pro mlékárenský průmysl. Postupem času se firma zabývala výrobou strojů a zařízení pro potravinářský průmysl, především pak porážecích linek pro drůbežářský průmysl a působila až do roku 1992 jako mechanizační závod společnosti Xaverov Praha, a.s. Privatizace proběhla na přelomu let 1992 a 1993, kdy vznikla akciová společnost s dnešním názvem. Výrobní program v této době zahrnoval výrobu, montáž a servis strojů, zařízení a linek na porážku a zpracování drůbeže i králíků výhradně pro tuzemské odběratele v tehdejší Československu. Od roku 1996 probíhala postupná restrukturalizace výrobního programu jako reakce na změny na okolním trhu a v roce 1999 byla ukončena její první etapa. V dalších letech se firma snažila využít zkušeností se zpracováním nerezavějících i uhlíkových ocelí a v roce 2002 již směřovalo více než 50 % produkce na zahraniční trhy. Stále se vyráběla tradiční zařízení pro porážky drůbeže a zpracování masa, ale objevila se snaha rozšířit výrobní program o nerezové stavební prvky pro potravinářské provozy, různé druhy dopravníků, myčky, násypky apod. V roce 2003 byl zahájen program "čistá energie", který zahrnuje výrobu slunečních kolektorů, dříve také větrných elektráren. Do segmentu energie a ekologie směřuje současný vývoj společnosti, kdy výrobní program společnosti je rozvíjen v oblasti solárních systémů, energetického zhodnocení odpadů a koncentračních solárních elektráren.



Společnost svojí výrobní náplní navazuje na tradici kvality výroby a vysokých dovedností při zpracování korozivzdorných ocelí zakladatelské společnosti Lang a synové.



# BUDOUCÍ VÝVOJ

Společnost chce svým podnikatelským plánem na rok 2020 směřovat ke svému strategickému cíli – diverzifikace výrobního portfolia mezi výrobu strojů a zařízení dle dokumentace zákazníka a produkci vlastních výrobků využívajících výsledků výzkumu a vývoje minulých období.

## KLÍČOVÝ ZÁKAZNÍCI

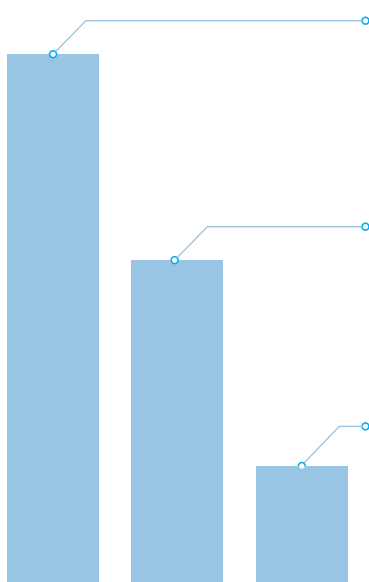
Udržení spolupráce a posílení vztahů s klíčovými zákazníky je základní podmínkou rozvoje společnosti.

## KVALITA

Kvalita výroby a řízení lidských zdrojů je fundamentem pro spokojenost našich zákazníků.

## VÝZKUM A VÝVOJ

Investice do výzkumu a vývoje zajistí budoucí rozvoj společnosti.

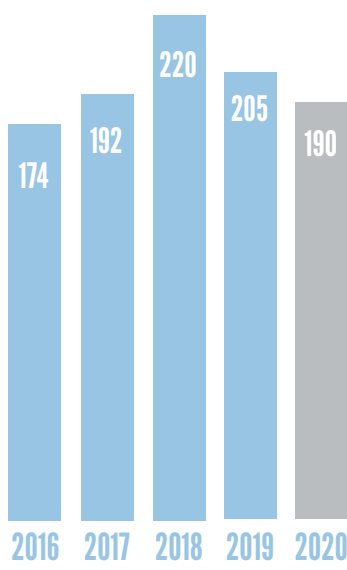


Společnost v roce 2020 uvede na trh pilotní projekt koncentrační solární elektrárny CSP Dish Stirling.

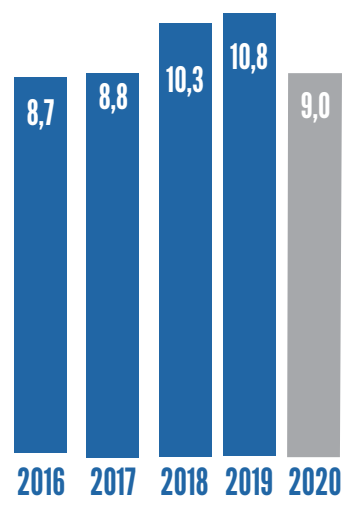
Původní obchodní plán na rok 2020 počítal s obratem překračujícím hranici 200 mil. Kč. Vzhledem k epidemii koronaviru COVID19 může dojít k propadu tržeb o 10%.

## GOING CONCERN

Účetní jednotka sestavila účetní závěrku na principu going concern, neboť neshledala žádné důvody, které by zpochybňovaly předpoklad dalšího nepřetržitého pokračování v činnosti.



TRŽBY (mil. Kč)



ZISK (mil. Kč)



**Strojírny Bohdalice, a.s., se orientuje na tuzemský i zahraniční trh, export převážně do zemí Evropské unie činil v roce 2019 99% tržeb společnosti**

# OBCHOD 2019

V roce 2019 se společnost obchodně orientovala kromě tradiční výroby a prodeje ocelových konstrukcí, strojů a zařízení pro potravinářský a metalurgický průmysl, také na výrobu, prodej a dodávky svařovaných sestav a konstrukcí pro chemický průmysl a energetiku. V roce 2019 byly intenzivně projednávány teritoriální možnosti umístění pilotních projektů technologie CSP Dish Stirling vyvíjené společností. Probíhala množství jednání s potenciálními zákazníky této nové jedinečné technologie a v tomto roce byla i podepsána smlouva na výstavbu 1. pilotního projektu na Kypru, který by měl být realizován v roce 2020. Dále bylo v roce 2019 pokračováno v marketingových záměrech propagujících technologii CSP Dish Stirling vyvíjené společností.

**mgr. Antonín Kuřeš, mgr.  
člen představenstva**

**56%**  
COOKSTAR 600

**31%**  
COOKSTAR 100

**5%**  
UNIMIX

**8%**  
OSTATNÍ

**TRŽBY**

# ROK 2019

Povýznamném růstu výroby a exportu největších investičních celků, který pokračoval až do konce roku 2018, byla nastavená vysoká úroveň dosažena i v roce 2019. Mírný pokles realizovaných tržeb byl způsoben především rozdílným načasováním exportu výrobků v období prosince a ledna. Velmi pozitivní je ovšem skutečnost, že i když došlo k přibližně osmi procentnímu poklesu tržeb, bylo této úrovni dosaženo menším počtem výrobních pracovníků. Tento poměr tak odráží dílčí růst produktivity i požadovaný růst kooperační výroby. V souladu s rostoucími požadavky klíčového zákazníka byla úspěšně udržena a dále rozvíjena výroba a montáž velkých nerezových svařovaných ocelových konstrukcí určených pro potravinářský průmysl. Vysoká úroveň kvality a složitost konstrukce těchto výrobků si vyžádala stejnou úroveň nasazení a zlepšování ve všech aktivitách a procesech společnosti. Pečlivá a náročná příprava a organizace výroby, společně s výběrem vhodných kooperačních partnerů, umožnily opět postupné navyšování počtu vyráběných a exportovaných sestav. Tento nový segment výroby má díky aktuálním globálním trendům velmi vysoký tržní potenciál. Příznivý poměr vysoké kvality výroby a dobré ceny byl společně se zkracováním průběžné doby výroby a termínů expedice klíčový i po celou dobu roku 2019. Výroba složitějších univerzálních i jednoúčelových strojů a zařízení pro potravinářský a metalurgický průmysl tvořila opět nejvýznamnější podíl ve výkonech a tržbách společnosti. Dlouholeté zaměření společnosti na svařované ocelové konstrukce z korozivzdorných ocelí se i přes vysokou konkurenci projevuje naplněním vlastních výrobních kapacit, které dosáhly na své limity. Tyto kapacity však byly a budou dále aktivně rozšiřovány ve spolupráci s klíčovými kooperačními partnery. I přes náročnou práci a maximální snahu však tyto kapacity nepokryly požadavky některých zákazníků. Výroba a montáž vybraných částí svařovaných konstrukcí a sestav si u kooperačních partnerů kromě plánování, koordinace a řízení, vyžádalo i zajištění technické podpory, kontroly, opravy a přejímky. Rostoucí tlaky na snižování cen a růst produktivity práce budou v následujících letech klíčové pro další rozvoj a udržení postavení společnosti v tomto tržním segmentu. Bez nich nebude možné vykompenzovat negativní vliv dále neudržitelného růstu výdajů a mezd, které svými regulacemi a zásahy diktuje naší společnosti externí prostředí. Některé zakázky s těmito náklady již jednoduše nelze realizovat, protože v rámci komplikovaného a náročného obchodního jednání je zákazník neakceptuje a orientuje se na levnější dodavatele. Nastavená úroveň požadavků a kvality nemůže díky diktovanému růstu (především mzdových nákladů) obstát v konkurenci levnějších východních dodavatelů. V rámci výzkumu a vývoje byly utlumeny původně naplánované úkoly a etapy. Namísto nich byly cíleně téměř všechny kapacity využity pro VaV prototypů vlastních solárních zrcadel, určených na koncentrátor technologie CSP Dish Stirling. Navzdory konkurenčním technologiím a změnám na trhu OZE, je i díky stanoveným cílům VaV potvrzen vysoký potenciál tohoto technického řešení se Stirlingovým motorem. Důkazem je i příprava dalšího pilotního projektu, který by mohl být zahájen již v roce 2020, pravděpodobně v oblasti Středozemního moře. Společnost splňuje všechny předpoklady pro udržitelnost a rozvoj svých aktivit i v následujících letech. A to i přes plánované vysoké investice do areálu, které budou několikanásobně převyšovat dosavadní úroveň.

**ing. Dušan Ondrášek**  
člen představenstva



# FINANČNÍ UKAZATELE

Finanční rok 2019 se dá charakterizovat jako úspěšný. Společnost sice neudržela vysoké tempo růstu obrátu z předchozích let, ale i při mírném poklesu tržeb dokázala překonat hospodářský výsledek období 2018. Ještě více výrazný byl růst EBITDA, který meziročně vzrostl o 13%. Vzhledem k tomu, že kapacita produktivních hodin realizovatelných v areálu společnosti se blíží ke svému limitu, je důležitým ukazatelem i růst přidané hodnoty a produktivity práce.

U výrobních společností je provozní hospodářský výsledek vždy negativně ovlivňován

záporným hospodářským výsledkem z finančních operací. Tento hospodářský výsledek je tvořen zejména finančními náklady na úroky z bankovních úvěrů a kurzovými ztrátami. Náklady na úroky jsou díky nízkým úrokovým sazbám na minimální výši, kurzové ztráty se díky zajištění páru CZK/EUR

také dařilo držet na přijatelné úrovni. Příznivě se tak projevila politika forwardového zajišťování kurzu CZK/EUR na úrovni kalkulovaných výrobních nákladů.

**Ing. Pavel Měřínský**  
finanční ředitel

## +13%

Společnost Strojírny Bohdalice, a.s. pokračuje v trvalém růstu rentability tržeb. EBITDA vzrostla o 13%

Strojírny Bohdalice, a.s.	2017	2018	2019
Celkové tržby	199 074	221 452	206 251
Celkové náklady	193 685	215 551	198 615
Celkové výnosy	201 641	224 091	207 932
Přidaná hodnota	47 948	57 222	63 085
Přidaná hodnota na pracovníka	1 020	1 217	1 402
Zásoby	63 668	53 204	54 095
Výsledek hospodaření před zdaněním	8 800	10 299	10 590
<b>Čistý zisk</b>	<b>7 956</b>	<b>8 540</b>	<b>9 317</b>

8%

12%

21,6M

38%

91

## FAKTA 2019

**ROE**

Rentabilita vlastního kapitálu vysoce převyšuje úrokovou míru státních obligací.

**ROA**

Rentabilita vlatních aktiv se drží u 10% hranice.

**EBITDA**

Zisk před zdaněním, odpisy a úroky vzrostl o 13%

**CELKOVÁ ZADLUŽENOST**

Celková zadluženost klesla o 21%.

**DOBA OBRATU POHLEDÁVEK**

Doba obrátu pohledávek klesla o 18%



# VÝZKUM A VÝVOJ

Společnost v roce 2016 zahájila projekt výzkumu a vývoje s označením **Midnight Sun**. Předmětem projektu je autonomní koncentrační solární elektrárna **CSP Dish Stirling** nové generace s volitelným pracovním plynem Stirlingova motoru a vyšším tepelným výkonem umožňující volitelný provoz ON-GRID/OFF-GRID, provoz 24/7 a přímý výstup tepelné energie pro termální odsolování a chlazení. Výzkumné práce v roce 2018 se primárně týkaly vývoje velmi přesných solárních zrcadel s dostatečnou odolností vůči povětrnostním vlivům. V roce 2019 byl zahájen projekt Výzkumu a vývoje **SunSCORPIO**. Cílem projektu je výzkum a vývoj mobilní skládací koncentrační solární elektrárny CSP DS s před-montovanými zrcadly. Předpokládaná doba řešení je 3 roky a předpokládaný rozpočet je 16 mil. Kč.





# ENVIROMENTÁLNÍ POLITIKA

Společnost cítí svoji velkou odpovědnost vůči životnímu prostředí, veškeré její procesy podléhají normě ISO 14001. Výzkum a vývoj společnosti směřuje do oblasti využití obnovitelných zdrojů energie. Část spotřebované energie je vyrobena z obnovitelných zdrojů.



## CERTIFIKACE

Společnost je certifikována podle integrovaného manažerského systému dle ČSN EN ISO 9001 a ČSN EN ISO 14001. Dále vlastní certifikaci procesu svařování dle ČSN EN ISO 3834-2 a od 03/2015 vlastní certifikát na provádění ocelových konstrukcí dle ČSN EN 1090-1+A1 třídy provedení do EXC 3 dle ČSN EN 1090-2+A1.



## SVAŘOVÁNÍ

Technologie svařování byla jako klíčový výrobní proces potvrzena úspěšným absolvováním recertifikačního auditu podle ČSN EN ISO 3834-2:2006 certifikačním orgánem TDS CERT. Pro možnosti širší nabídky služeb zákazníkům firma od března 2015 rozšířila možnosti výroby o konstrukční ocelové stavební díly, sestavy a konstrukce úspěšným absolvováním dozorového auditu dle EN 1090-2+A1:2011.



## PODPORA

Společnost v roce 2019 pokračovala v podpoře regionálních společenských a neziskových organizací se zaměřením na podporu mládeže, regionálních aktivit a zvýšení povědomosti o možnostech využití obnovitelných zdrojů energie.

# ŘÍZENÍ VÝROBY

V roce 2019 přetrvával nedostatek volných pracovních sil na trhu práce společně s neúměrným tlakem na zvyšování mezd a rovněž pokračoval trend požadavků zákazníků na zkracování průběžné doby výroby a zvyšování kvality vyráběných zřízení (tak, aby u zákazníka v průběhu finální montáže nedocházelo k případným neshodám a zdržením) souběžně s požadavkem na možnost operativní úpravy expedičních termínů. Ze strany SB je nezbytné (vzhledem k situaci na trhu pracovních sil) využívat výrobu dílů v KOO, proto byly upraveny související moduly a prohlížeče IMS Vision32 tak, aby řízení KOO bylo operativnější. V rámci jednání se zákazníkem byla dohodnuta užší spolupráce při rozboru avizovaných nedostatků při finální montáži u zákazníka, kdy naši pracovníci prováděli posouzení technologičnosti výroby a konstrukčních vazeb u problematických dílů a zákazníkovi byly navrženy úpravy výrobní dokumentace tak, aby byl v maximální míře

eliminován vznik neshod a zdržení při montáži. Tento způsob spolupráce se ukazuje jako velmi vhodný, protože v několika opakovaných případech bylo zjištěno, že výrobní dokumentace neodpovídala požadavkům montáže a musela být, na náš návrh, změněna. Dále byla, v reakci na požadavek operativního řízení expedice hotových výrobků, upravena část výrobních prostor pro možnost krátkodobého uložení výrobků v případě požadavku na posun termínu expedice ze strany zákazníka. Byla provedena výměna 2ks vstupních vrat tak, aby přeprave nadrozměrných výrobků mohl do haly najíždět ze dvou stran. Tyto prostory jsou nyní využívány jak pro výrobu (manipulační a montážní prostory) a nakládku, tak i pro krátkodobé uskladnění výrobků s upraveným termínem expedice.

**ing. Zbyněk Hamšík**  
**výrobní a technický ředitel**





A photograph of a large industrial kitchen area in a factory. In the foreground, a large stainless steel oven with its doors open is visible. A wooden-handled broom and an orange bucket are on the floor in front of it. In the background, another piece of equipment is labeled 'GEA CookStar'. The ceiling features a complex network of steel beams and blue-painted pipes, with several industrial-style pendant lights hanging down. Large windows are visible in the background, letting in natural light.

# ŘÍZENÍ JAKOSTI

Hlavní priority společnosti v oblasti kvality pracovního prostředí, ochrany zdraví při práci a ochrany životního prostředí se snažíme nadále naplňovat a vybrané ukazatele zlepšovat. Implementaci environmentálního managementu podle normy ČSN EN ISO 14001:2016 a systému řízení kvality podle normy ČSN EN ISO 9001:2016, které jsou součástí Integrovaného manažerského systému, jsme potvrdili úspěšným absolvováním recertifikačního auditu certifikačním orgánem TDS CERT.

---

**V roce 2020 (září) je plánován dozorový audit IMS dle ČSN EN ISO 9001:2016 a ČSN EN ISO 3834-2:2008 a dozorový audit EMS dle ČSN EN ISO 14001:2016. Taktéž v tomto roce (září) je plánován dozorový audit dle EN1090-2+A1:2011.**



# ZPRÁVA

# O PROPOJENÝCH OSOBÁCH

Dle §71 Zákona č. 990/2012 Sb. o obchodních společnostech a družstvech, provedlo představenstvo Strojírny Bohdalice, a.s. s péčí řádného hospodáře veškeré dostupné kroky ke zjištění identifikace ovládajících osob a osob ovládaných ovládající osobou s tímto výsledkem. Obchodní korporace ESAP Consult, s. r. o. podala následující informace. ESAP Consult, s. r. o. vlastní 80 akcií Strojírny Bohdalice, a.s. ve výši 80 % základního kapitálu. ESAP Consult, s. r. o. byl po celý rok 2018 ve vztahu k Strojárnám Bohdalice, a.s., ovládající osobou.



## ESAP CONSULT



### STROJÍRNY BOHDALICE



IČ: 45274029

80%

### CONCENTRATING SYSTEMS



IČ: 27847446

100%

### ESAP INVEST



IČ: 02776423

100%

**ESAP**  
consult s.r.o.

### VZTAHY - ESAP CONSULT

Mezi společnostmi Strojírny Bohdalice, a.s. a obchodní korporací ESAP Consult, s. r. o. došlo k těmto plněním:

Nákup zásob materiálu: 7.330 tis. Kč  
Dividendy: 4.600 tis. Kč

Stav kr. závazků celkem: 0 tis. Kč  
Stav dl. závazků celkem: 8.271 tis. Kč

### VZTAHY - CONCENTRATING SYSTEMS

Mezi společnostmi Strojírny Bohdalice, a.s. a obchodní korporací Concentrating Systems s.r.o. došlo k těmto plněním:

Nákup služeb: 106 tis. Kč  
Stav kr. závazků celkem: 48 tis. Kč  
Stav dl. závazků celkem: 12.445 tis. Kč

### PROTIPLNĚNÍ

Protiplnění mezi spojenými osobami bylo prováděno ve výši, termínech a způsobem v té době a na tom místě v obchodním styku obvyklém.

## ZÁVĚR

**Představenstvo společnosti Strojírny Bohdalice, a.s. vyjadřuje přesvědčení, že nedošlo k žádné újmě vyplývající ze vztahu mezi propojenými osobami. Společnost Strojírny Bohdalice, a.s. nečinila jiný právní úkon v zájmu propojených osob ani nepřijala ani nečinila žádná ostatní opatření v zájmu a na popud propojených osob než jak je uvedeno.**

CONCENTRATING  
SYSTEMS

STROJÍRNY  
BOHDALICE



# STROJÍRNY BOHDALICE

Obchodní korporace Strojírny Bohdalice, a.s., je akciovou společností zapsanou v Obchodním rejstříku vedeným Krajským soudem v Brně, spisová značka B 877, identifikační číslo 45274029. Sídlo společnosti je v Bohdalicích, Bohdalice čp. 63, Česká republika. V sídle společnosti se nachází i výrobní prostory společnosti, společnost má dále výzkumné centrum v Cerhovicích.



**Ing. Dušan Ondrášek**  
člen představenstva  
pověřený řízením výrobního  
a technického úseku

**Ing. Antonín Kuneš, MBA**  
člen představenstva  
pověřený řízením správního a  
obchodního úseku



**Ing. Zbyněk Hamšík**  
výrobní a technický ředitel

**Ing. Pavel Měřínský**  
finanční ředitel



## AKCIE

Kmenové akcie na jméno v listinné podobě tvoří základní kapitál společnosti ve výši 46.523.000 Kč. Nominální hodnota jedné akcie je 465.230 Kč a je emitováno 100 ks akcií. Dividenda na akcii za účetní období 2018 činila 57.500 Kč.

## ORGANIZAČNÍ STRUKTURA

Organizační struktura společnosti je maticová, kdy v čele společnosti stojí pověřený členové představenstva.

## MAJORITNÍ AKCIONÁŘ

Majoritním akcionářem je obchodní korporace ESAP Consult s.r.o. se sídlem Mostárenská 2917/40, Vítkovice, 703 00 Ostrava, identifikační číslo 27809307.



# PŘÍLOHY

ROČNÍ ÚČETNÍ ZÁVĚRKA  
VÝROK AUDITORA



# STROJÍRNY BOHDALICE





**STROJÍRNY  
BOHDALICE**

# ROČNÍ ÚČETNÍ ZÁVĚRKA

---

## ÚČETNÍ OBDOBÍ 2019

ROZVAHA  
VÝKAZ ZISKŮ A ZTRÁT  
PŘÍLOHA  
PŘEHLED O ZMĚNÁCH VLASTNÍHO KAPITÁLU  
PŘEHLED O PENĚŽNÍCH TOCÍCH  
VÝROK AUDITORA

# ROZVAHA

v plném rozsahu  
ke dni: 31.12.2019  
(v celých tisících Kč)

IČ: 45274029

Dle vyhlášky č. 500/2002 Sb.

Sestaveno dne: 8.6.2020

Právní forma účetní jednotky: AKCIOVÁ SPOLEČNOST

Předmět podnikání účetní jednotky: Výroba strojů a zařízení pro všeobecné účely

Spisová značka: B 877

V likvidaci: Ne

Název a sídlo účetní jednotky

Strojírny Bohdalice, a.s.

Bohdalice č.p. 63

BOHDALICE-PAVLOVICE

68341

Označení a	AKTIVA b	Číslo řádku c	Běžné účetní období			Minulé úč. období
			Brutto 1	Korekce 2	Netto 3	Netto 4
	<b>AKTIVA CELKEM (A. + B. + C. + D.)</b>	<b>01</b>	300 030	113 945	186 085	214 363
<b>A.</b>	<b>Pohledávky za upsaný základní kapitál</b>	<b>02</b>	0	0	0	0
<b>B.</b>	<b>Stálá aktiva (B.I. + B.II. + B.III.)</b>	<b>03</b>	174 932	103 729	71 203	80 764
<b>B.I.</b>	<b>Dlouhodobý nehmotný majetek (součet B.I.1. až B.I.5.2.)</b>	<b>04</b>	41 555	28 614	12 941	16 010
1.	Nehmotné výsledky vývoje	05	12 474	2 495	9 979	12 474
<b>2.</b>	<b>Ocenitelná práva</b>	<b>06</b>	23 309	22 700	609	503
2.1.	Software	07	2 749	2 140	609	425
2.2.	Ostatní ocenitelná práva	08	20 560	20 560	0	78
3.	Goodwill	09	0	0	0	0
4.	Ostatní dlouhodobý nehmotný majetek	10	4 085	3 419	666	1 346
<b>5.</b>	<b>Poskytnuté zálohy na dlouhodobý nehmotný majetek a nedokončený dlouhodobý nehmotný majetek</b>	<b>11</b>	1 687	0	1 687	1 687
5.1.	Poskytnuté zálohy na dlouhodobý nehmotný majetek	12	1 687	0	1 687	1 687
5.2.	Nedokončený dlouhodobý nehmotný majetek	13	0	0	0	0
<b>B.II.</b>	<b>Dlouhodobý hmotný majetek (součet B.II.1. až B.II.5.2.)</b>	<b>14</b>	133 146	75 115	58 031	61 141
<b>1.</b>	<b>Pozemky a stavby</b>	<b>15</b>	60 833	27 235	33 598	33 333
1.1.	Pozemky	16	1 244	0	1 244	1 235
1.2.	Stavby	17	59 589	27 235	32 354	32 098
2.	Hmotné movité věci a jejich soubory	18	71 721	47 880	23 841	27 220
3.	Oceňovací rozdíl k nabytému majetku	19	0	0	0	0
<b>4.</b>	<b>Ostatní dlouhodobý hmotný majetek</b>	<b>20</b>	0	0	0	0
4.1.	Pěstitelské celky trvalých porostů	21	0	0	0	0
4.2.	Dospělá zvířata a jejich skupiny	22	0	0	0	0
4.3.	Jiný dlouhodobý hmotný majetek	23	0	0	0	0
<b>5.</b>	<b>Poskytnuté zálohy na dlouhodobý hmotný majetek a nedokončený dlouhodobý hmotný majetek</b>	<b>24</b>	592	0	592	588
5.1.	Poskytnuté zálohy na dlouhodobý hmotný majetek	25	371	0	371	371
5.2.	Nedokončený dlouhodobý hmotný majetek	26	221	0	221	217

Označení a	AKTIVA b	Číslo řádku c	Běžné účetní období			Minulé úč. období
			Brutto 1	Korekce 2	Netto 3	Netto 4
<b>B.III.</b>	<b>Dlouhodobý finanční majetek (součet B.III.1. až B.III.7.2.)</b>	<b>27</b>	231	0	231	3 613
1.	Podíly – ovládaná nebo ovládající osoba	28	0	0	0	0
2.	Zápůjčky a úvěry – ovládaná nebo ovládající osoba	29	0	0	0	0
3.	Podíly – podstatný vliv	30	4	0	4	4
4.	Zápůjčky a úvěry – podstatný vliv	31	0	0	0	0
5.	Ostatní dlouhodobé cenné papíry a podíly	32	0	0	0	0
6.	Zápůjčky a úvěry - ostatní	33	200	0	200	0
<b>7.</b>	<b>Ostatní dlouhodobý finanční majetek</b>	<b>34</b>	27	0	27	3 609
7.1.	Jiný dlouhodobý finanční majetek	35	27	0	27	3 609
7.2.	Poskytnuté zálohy na dlouhodobý finanční majetek	36	0	0	0	0
<b>C.</b>	<b>Oběžná aktiva (C.I. + C.II. + C.III. + C.IV.)</b>	<b>37</b>	124 126	10 216	113 910	132 416
<b>C.I.</b>	<b>Zásoby (součet C. I.1. až C.I.5.)</b>	<b>38</b>	56 401	2 306	54 095	53 204
1.	Materiál	39	27 696	0	27 696	26 953
2.	Nedokončená výroba a polotovary	40	22 639	0	22 639	25 548
<b>3.</b>	<b>Výrobky a zboží</b>	<b>41</b>	6 066	2 306	3 760	703
3.1.	Výrobky	42	706	0	706	703
3.2.	Zboží	43	5 360	2 306	3 054	0
4.	Mladá a ostatní zvířata a jejich skupiny	44	0	0	0	0
5.	Poskytnuté zálohy na zásoby	45	0	0	0	0
<b>C.II.</b>	<b>Pohledávky (C.II.1 + C.II.2 + C.II.3)</b>	<b>46</b>	59 416	7 910	51 506	76 372
<b>1.</b>	<b>Dlouhodobé pohledávky</b>	<b>47</b>	12 624	0	12 624	16 498
1.1.	Pohledávky z obchodních vztahů	48	12 445	0	12 445	16 121
1.2.	Pohledávky – ovládaná nebo ovládající osoba	49	0	0	0	0
1.3.	Pohledávky – podstatný vliv	50	0	0	0	0
1.4.	Odložená daňová pohledávka	51	0	0	0	0
<b>1.5.</b>	<b>Pohledávky - ostatní</b>	<b>52</b>	179	0	179	377
5.1.	Pohledávky za společníky	53	0	0	0	200
5.2.	Dlouhodobé poskytnuté zálohy	54	179	0	179	177
5.3.	Dohadné účty aktivní	55	0	0	0	0
5.4.	Jiné pohledávky	56	0	0	0	0




Označení a	AKTIVA b	Číslo řádku c	Běžné účetní období			Minulé úč. období
			Brutto 1	Korekce 2	Netto 3	Netto 4
<b>2.</b>	<b>Krátkodobé pohledávky</b>	<b>57</b>	46 792	7 910	38 882	59 874
2.1.	Pohledávky z obchodních vztahů	58	39 350	7 910	31 440	52 185
2.2.	Pohledávky – ovládaná nebo ovládající osoba	59	0	0	0	0
2.3.	Pohledávky – podstatný vliv	60	0	0	0	0
<b>2.4.</b>	<b>Pohledávky - ostatní</b>	<b>61</b>	7 442	0	7 442	7 689
4.1.	Pohledávky za společníky	62	0	0	0	0
4.2.	Sociální zabezpečení a zdravotní pojištění	63	0	0	0	0
4.3.	Stát - daňové pohledávky	64	2 912	0	2 912	4 865
4.4.	Krátkodobé poskytnuté zálohy	65	2 643	0	2 643	2 348
4.5.	Dohadné účty aktivní	66	455	0	455	396
4.6.	Jiné pohledávky	67	1 432	0	1 432	80
<b>3.</b>	<b>Časové rozlišení aktiv</b>	<b>68</b>	0	0	0	0
3.1.	Náklady příštích období	69	0	0	0	0
3.2.	Komplexní náklady příštích období	70	0	0	0	0
3.3.	Příjmy příštích období	71	0	0	0	0
<b>C.III.</b>	<b>Krátkodobý finanční majetek (C.III.1. + C.III.2.)</b>	<b>72</b>	0	0	0	639
1.	Podíly – ovládaná nebo ovládající osoba	73	0	0	0	0
2.	Ostatní krátkodobý finanční majetek	74	0	0	0	639
<b>C.IV.</b>	<b>Peněžní prostředky (C.IV.1. + C.IV.2.)</b>	<b>75</b>	8 309	0	8 309	2 201
1.	Peněžní prostředky v pokladně	76	281	0	281	182
2.	Peněžní prostředky na účtech	77	8 028	0	8 028	2 019
<b>D.</b>	<b>Časové rozlišení aktiv (D.1. + D.2.+ D.3.)</b>	<b>78</b>	972	0	972	1 183
1.	Náklady příštích období	79	972	0	972	1 183
2.	Komplexní náklady příštích období	80	0	0	0	0
3.	Příjmy příštích období	81	0	0	0	0

Označení a	PASIVA b	Číslo řádku c	Stav v běžném účet. období	Stav v minulé účetním období
			5	6
	<b>PASIVA CELKEM (A. + B. + C. + D.)</b>	<b>01</b>	186 085	214 363
<b>A.</b>	<b>Vlastní kapitál (A.I. + A.II. + A.III. + A.IV. + A.V. + A.VI.)</b>	<b>02</b>	115 648	112 080
<b>A.I.</b>	<b>Základní kapitál (A.I.1. + A.I.2. + A.I.3.)</b>	<b>03</b>	46 523	46 523
1.	Základní kapitál	04	46 523	46 523
2.	Vlastní podíly (-)	05	0	0
3.	Změny základního kapitálu	06	0	0
<b>A.II.</b>	<b>Ážio a kapitálové fondy (součet A.II.1. + A.II.2.)</b>	<b>07</b>	0	0
1.	Ážio	08	0	0
<b>2.</b>	<b>Kapitálové fondy</b>	<b>09</b>	0	0
2.1.	Ostatní kapitálové fondy	10	0	0
2.2.	Oceňovací rozdíly z přecenění majetku a závazků (+/-)	11	0	0
2.3.	Oceňovací rozdíly z přecenění při přeměnách obchodních korporací (+/-)	12	0	0
2.4.	Rozdíly z přeměn obchodních korporací (+/-)	13	0	0
2.5.	Rozdíly z ocenění při přeměnách obchodních korporací (+/-)	14	0	0
<b>A.III.</b>	<b>Fondy ze zisku (A.III.1. + A.III.2.)</b>	<b>15</b>	9 305	9 305
1.	Ostatní rezervní fondy	16	9 305	9 305
2.	Statutární a ostatní fondy	17	0	0
<b>A.IV.</b>	<b>Výsledek hospodaření minulých let (+/-) (A.IV.1. + A.IV.2.)</b>	<b>18</b>	50 503	47 712
1.	Nerozdělený zisk nebo neuhrazená ztráta minulých let (+/-)	19	50 503	47 712
2.	Jiný výsledek hospodaření minulých let (+/-)	20	0	0
A.V.	Výsledek hospodaření běžného účetního období (+/-)	21	9 317	8 540
A.VI.	Rozhodnuto o zálohové výplatě podílu na zisku (-)	22	0	0
<b>B + C.</b>	<b>Cizí zdroje (součet B. + C.)</b>	<b>23</b>	70 437	102 283
<b>B.</b>	<b>Rezervy (součet B.1. až B.4.)</b>	<b>24</b>	0	0
1.	Rezerva na důchody a podobné závazky	25	0	0
2.	Rezerva na daň z příjmů	26	0	0
3.	Rezervy podle zvláštních právních předpisů	27	0	0
4.	Ostatní rezervy	28	0	0
<b>C.</b>	<b>Závazky (součet C.I. + C.II. + C.III.)</b>	<b>29</b>	70 437	102 283
<b>C.I.</b>	<b>Dlouhodobé závazky (součet C. I.1. až C.I.9.)</b>	<b>30</b>	13 671	26 349
1.	<b>Vydané dluhopisy</b>	<b>31</b>	0	0
1.1.	Vyměnitelné dluhopisy	32	0	0
1.2.	Ostatní dluhopisy	33	0	0

Označení a	PASIVA b	Číslo řádku c	Stav v běžném účet. období	Stav v minulém účetním období
			5	6
2.	Závazky k úvěrovým institucím	34	0	12 955
3.	Dlouhodobé přijaté zálohy	35	0	0
4.	Závazky z obchodních vztahů	36	0	0
5.	Dlouhodobé směnky k úhradě	37	0	0
6.	Závazky - ovládaná nebo ovládající osoba	38	8 271	8 701
7.	Závazky - podstatný vliv	39	0	0
8.	Odložený daňový závazek	40	5 400	4 693
<b>9.</b>	<b>Závazky - ostatní</b>	<b>41</b>	<b>0</b>	<b>0</b>
9.1.	Závazky ke společníkům	42	0	0
9.2.	Dohadné účty pasivní	43	0	0
9.3.	Jiné závazky	44	0	0
<b>C.II.</b>	<b>Krátkodobé závazky (součet C. II.1. až C.II.8.)</b>	<b>45</b>	<b>56 766</b>	<b>75 934</b>
<b>1.</b>	<b>Vydané dluhopisy</b>	<b>46</b>	<b>0</b>	<b>0</b>
1.1.	Vyměnitelné dluhopisy	47	0	0
1.2.	Ostatní dluhopisy	48	0	0
2.	Závazky k úvěrovým institucím	49	33 839	41 396
3.	Krátkodobé přijaté zálohy	50	0	0
4.	Závazky z obchodních vztahů	51	16 481	29 894
5.	Krátkodobé směnky k úhradě	52	0	0
6.	Závazky - ovládaná nebo ovládající osoba	53	0	0
7.	Závazky - podstatný vliv	54	0	0
<b>8.</b>	<b>Závazky ostatní</b>	<b>55</b>	<b>6 446</b>	<b>4 644</b>
8.1.	Závazky ke společníkům	56	2 324	687
8.2.	Krátkodobé finanční výpomoci	57	0	0
8.3.	Závazky k zaměstnancům	58	1 628	1 573
8.4.	Závazky ze sociálního a zdravotního pojištění	59	988	973
8.5.	Stát – daňové závazky a dotace	60	585	337
8.6.	Dohadné účty pasivní	61	896	1 049
8.7.	Jiné závazky	62	25	25
<b>C.III.</b>	<b>Časové rozlišení pasiv (C.III.1. + C.III.2)</b>	<b>63</b>	<b>0</b>	<b>0</b>
1.	Výdaje příštích období	64	0	0
2.	Výnosy příštích období	65	0	0
<b>D.</b>	<b>Časové rozlišení pasiv (D.1. + D.2.)</b>	<b>66</b>	<b>0</b>	<b>0</b>
1.	Výdaje příštích období	67	0	0
2.	Výnosy příštích období	68	0	0

Podpisový záznam





# VÝKAZ ZISKU A ZTRÁTY, druhové členění

v plném rozsahu

ke dni: 31.12.2019

(v celých tisících Kč)

IČ: 45274029

Dle vyhlášky č. 500/2002 Sb.

Sestaveno dne: 8.6.2020

Právní forma účetní jednotky: AKCIOVÁ SPOLEČNOST

Předmět podnikání účetní jednotky: Výroba strojů a zařízení pro všeobecné účely

Spisová značka: B 877

V likvidaci: Ne

Název a sídlo účetní jednotky

Strojírny Bohdalice, a.s.

Bohdalice č.p. 63

BOHDALICE-PAVLOVICE

68341

Označení a	TEXT b	Číslo řádku c	Skutečnost v účetním období	
			běžném 1	minulém 2
I.	Tržby z prodeje výrobků a služeb	01	203 141	219 841
II.	Tržby za prodej zboží	02	0	8
<b>A.</b>	<b>Výkonová spotřeba (součet A.1. až A.3.)</b>	<b>03</b>	<b>137 557</b>	<b>150 634</b>
A.1.	Náklady vynaložené na prodané zboží	04	0	8
2.	Spotřeba materiálu a energie	05	78 406	92 056
3.	Služby	06	59 151	58 570
B.	Změna stavu zásob vlastní činnosti (+/-)	07	2 905	12 073
C.	Aktivace (-)	08	-406	-80
<b>D.</b>	<b>Osobní náklady (součet D.1. až D.2.)</b>	<b>09</b>	<b>36 995</b>	<b>33 649</b>
D.1.	Mzdové náklady	10	27 251	24 801
2.	Náklady na sociální zabezpečení, zdravotní pojištění a ostatní náklady	11	9 744	8 848
2.1.	Náklady na sociální zabezpečení a zdravotní pojištění	12	9 290	8 443
2.2.	Ostatní náklady	13	454	405
<b>E.</b>	<b>Úpravy hodnot v provozní oblasti (součet E.1. až E.3.)</b>	<b>14</b>	<b>15 373</b>	<b>10 613</b>
<b>E.1.</b>	<b>Úpravy hodnot dlouhodobého nehmotného a hmotného majetku</b>	<b>15</b>	<b>9 507</b>	<b>7 243</b>
1.1.	Úpravy hodnot dlouhodobého nehmotného a hmotného majetku - trvalé	16	9 507	7 243
1.2.	Úpravy hodnot dlouhodobého nehmotného a hmotného majetku - dočasné	17	0	0
2.	Úpravy hodnot zásob	18	2 306	0
3.	Úpravy hodnot pohledávek	19	3 560	3 370
<b>III.</b>	<b>Ostatní provozní výnosy (součet III.1 až III.3.)</b>	<b>20</b>	<b>3 370</b>	<b>1 752</b>
1.	Tržby z prodaného dlouhodobého majetku	21	66	197
2.	Tržby z prodaného materiálu	22	3 044	1 406
3.	Jiné provozní výnosy	23	260	149
<b>F.</b>	<b>Ostatní provozní náklady (součet F.1. až F.5.)</b>	<b>24</b>	<b>1 799</b>	<b>2 978</b>
F.1.	Zůstatková cena prodaného dlouhodobého majetku	25	30	0
2.	Prodaný materiál	26	48	167
3.	Daně a poplatky	27	262	251
4.	Rezervy v provozní oblasti a komplexní náklady příštích období	28	0	0
5.	Jiné provozní náklady	29	1 459	2 560
*	<b>Provozní výsledek hospodaření (+/-)</b>	<b>30</b>	<b>12 288</b>	<b>11 734</b>

Označení a	TEXT b	Číslo řádku c	Skutečnost v účetním období	
			běžném 1	minulém 2
<b>IV.</b>	<b>Výnosy z dlouhodobého finančního majetku – podíly (součet IV. 1 + IV.2.)</b>	<b>31</b>	0	0
1.	Výnosy z podílů – ovládaná nebo ovládající osoba	32	0	0
2.	Ostatní výnosy z podílů	33	0	0
G.	Náklady vynaložené na prodané podíly	34	0	0
<b>V.</b>	<b>Výnosy z ostatního dlouhodobého finančního majetku (souč. V. 1 + V.2.)</b>	<b>35</b>	0	0
1.	Výnosy z ostatního dlouhodobého finančního majetku - ovládající nebo ovládaná osoba	36	0	0
2.	Ostatní výnosy z ostatního dlouhodobého finančního majetku	37	0	0
H.	Náklady související s ostatním dlouhodobým finančním majetkem	38	0	0
<b>VI.</b>	<b>Výnosové úroky a podobné výnosy (součet VI. 1 + VI.2.)</b>	<b>39</b>	53	37
1.	Výnosové úroky a podobné výnosy – ovládaná nebo ovládající osoba	40	0	0
2.	Ostatní výnosové úroky a podobné výnosy	41	53	37
I.	Úpravy hodnot a rezervy ve finanční oblasti	42	0	0
<b>J.</b>	<b>Nákladové úroky a podobné náklady (součet J.1 + J..2.)</b>	<b>43</b>	1 556	1 618
J.1.	Nákladové úroky a podobné náklady - ovládaná nebo ovládající osoba	44	0	0
2.	Ostatní nákladové úroky podobné náklady	45	1 556	1 618
VII.	Ostatní finanční výnosy	46	1 368	2 453
K.	Ostatní finanční náklady	47	1 563	2 307
*	<b>Finanční výsledek hospodaření (+/-)</b>	<b>48</b>	-1 698	-1 435
**	<b>Výsledek hospodaření před zdaněním (+/-)</b>	<b>49</b>	10 590	10 299
<b>L.</b>	<b>Daň z příjmů (součet L. 1 + L.2.)</b>	<b>50</b>	1 273	1 759
L.1.	Daň z příjmů splatná	51	566	1 013
2.	Daň z příjmů odložená (+/-)	52	707	746
**	<b>Výsledek hospodaření po zdanění (+/-)</b>	<b>53</b>	9 317	8 540
M.	Převod podílu na výsledku hospodaření společníkům (+/-)	54	0	0
***	<b>Výsledek hospodaření za účetní období (+/-)</b>	<b>55</b>	9 317	8 540
	<b>Čistý obrat za účetní období = I. + II. + III. + IV. + V. + VI. + VII:</b>	<b>56</b>	207 932	224 091

Podpisový záznam



# PŘÍLOHA K ÚČETNÍ ZÁVĚRCE

NÁZEV SUBJEKTU: STROJÍRNY BOHDALICE, A.S.  
IČ: 45274029  
ROZVAHOVÝ DEN: 31. 12. 2019  
DATUM SESTAVENÍ: 08.06. 2020





Příloha je zpracována v souladu s Vyhláškou 500/2002 Sb. Ve znění pozdějších předpisů, kterým se stanoví obsah účetní závěrky pro podnikatele. Údaje přílohy vycházejí z účetních písemností účetní jednotky (účetní doklady, účetní knihy a ostatní účetní písemnosti) a z dalších podkladů, které má účetní jednotka k dispozici. Hodnotové údaje jsou vykázány v celých tisících Kč, pokud není uvedeno jinak. Příloha je zpracována za účetní období počínající dnem 1. ledna 2019 a končící dnem 31. prosince 2019.

## OBECNÉ ÚDAJE

### POPIS ÚČETNÍ JEDNOTKY

Společnost Strojírny Bohdalice, a.s. (dále také „Společnost“) byla zapsána do obchodního rejstříku dne 4.5.1992 a její sídlo je v Bohdalicích, Bohdalice č.p. 63. IČ Společnosti je 45274029. Předmětem podnikání je zejména strojírenská výroba.

ČLENOVÉ STATUTÁRNÍCH A DOZORČÍCH ORGÁNŮ K ROZVAHOVÉMU DNI:

#### PŘEDSTAVENSTVO

Funkce	Jméno	Funkce od
Předseda	Ing. Vladimír Bail Ph.D.	2019
Člen	Ing. Dušan Ondrášek	2019
Člen	Mgr. Antonín Kuneš	2019

#### DOZORČÍ RADA

Funkce	Jméno	Funkce od	Funkce do
Předseda	Dr. Ing. Jiří Chuchro, MBA	2019	
Člen	Ing. Hana Bailová	2015	
Člen	Ing. Iveta Měřínská	2018	

#### ORGANIZAČNÍ SCHÉMA



Společnost má sídlo na adrese Bohdalice č. p. 63, okres Vyškov, PSČ 683 41. Na této adrese sídlí vedení společnosti a jsou zde i výrobní prostory. Společnost dále vlastní skladovací prostory v Orlovicích. Část projektů výzkumu a vývoje je realizováno v provozovně Cerhovice.

### PROPOJENÉ OSOBY

#### OSOBY PODÍLEJÍCÍ SE NA ZÁKLADNÍM KAPITÁLU ÚČETNÍ JEDNOTKY VÍCE NEŽ 20%

Jméno fyzické osoby, název právnické osoby	Bydliště, sídlo	Sledované účetní období		Minulé účetní období	
		Podíl	tj. %	Podíl	tj. %
ESAP Consult, s.r.o., IČO: 27 08 93 07	Mostárenská 2917/40 Ostrava	37 218 400	80 %	37 218 400	80 %

#### ZAMĚSTNANCI SPOLEČNOSTI, OSOBNÍ NÁKLADY

	Zaměstnanci celkem		Z toho řídicích pracovníků	
	Předchozí účetní období	Sledované účetní období	Předchozí účetní období	Sledované účetní období
Průměrný počet zaměstnanců přepočtený	47	45	2	2
Mzdové náklady	24 801	23 210	2 538	2 757
Náklady na sociální zabezpečení	8 443	8 057	888	965
Sociální náklady	405	425	11	18
<b>Osobní náklady celkem</b>	<b>33 649</b>	<b>31 692</b>	<b>3 443</b>	<b>3 740</b>

#### ODMĚNY ČLENŮ STATUT. ORGÁNU A DOZORČÍ RADY SPOLEČNOSTI:

	Předchozí účetní období	Sledované účetní období
Odměny členů statutárních orgánů společnosti	3 072	3 741
Odměny členů dozorčí rady společnosti	120	300
Náklady na sociální zabezpečení statutárních orgánů a dozorčí rady	1 117	1 414
Sociální náklady	11	13
<b>Osobní náklady členů společnosti</b>	<b>4 320</b>	<b>5 468</b>

#### POSKYTNUTÁ PENĚŽITÁ ČI JINÁ PLNĚNÍ ČLENŮ ORGÁNŮ

V roce 2019 nedošlo k peněžním či naturálním plněním členům orgánů společnosti mimo odměn uvedených v bodě Osobní náklady.

### POUŽÍVANÉ ÚČETNÍ METODY, OBECNÉ ÚČETNÍ ZÁSADY A ZPŮSOBY OCEŇOVÁNÍ

Předkládaná účetní závěrka společnosti byla zpracována na základě zákona č. 563/1991 Sb., o účetnictví a na základě opatření Ministerstva financí ČR, kterými se stanoví postupy účtování a obsah účetní závěrky pro podnikatele.

#### ZPŮSOB OCENĚNÍ MAJETKU

##### ZÁSoby

Účtování zásob je prováděno způsobem A evidence zásob. Výdej zásob ze skladu je účtován skladovými cenami. Oceňování zásob vytvořených ve vlastní režii je prováděno v úplných výrobních nákladech. Oceňování nakupovaných zásob je prováděno ve skutečných pořizovacích cenách zahrnujících cenu pořízení a vedlejší pořizovací náklady včetně cla a dopravy.

##### OCENĚNÍ DLOUHODOBÉHO HMOtnÉHO A NEHMOtnÉHO MAJETKU VYTVOŘENÉHO VLASTNÍ ČINNOSTÍ

Dlouhodobý majetek vytvořený vlastní činností je oceňován vlastními náklady zahrnujícími přímé náklady a celkové režie Společnosti.

##### DOTACE NA POŘÍZENÍ DLOUHODOBÉHO MAJETKU

Použití dotace poskytnuté na pořízení dlouhodobého nehmotného a hmotného majetku a technického zhodnocení se účtuje na vrub příslušného účtu účtové skupiny 34 - Zúčtování daní a dotací se souvztázným zápisem ve prospěch příslušného účtu účtové skupiny 04 - Nedokončený dlouhodobý nehmotný a hmotný majetek a pořizovaný dlouhodobý finanční majetek. Pořizovací hodnota majetku je tak snížena o hodnotu dotace.

##### OCENĚNÍ CENNÝCH PAPIRŮ A PODÍLŮ

Podíly v ovládaných a řízených osobách a podíly v podnicích s podstatným vlivem jsou oceněny pořizovací cenou zohledňující případné snížení hodnoty na základě hodnoty vlastního kapitálu ovládané osoby. Cenné papíry a podíly, které bude Společnost vlastnit po neurčitou dobu, a které mohou být v určitých případech prodány, jsou klasifikovány jako realizovatelné cenné papíry. Jsou zahrnuty do dlouhodobého majetku, pokud vedení Společnosti nezamýšlí jejich prodej během dvanácti měsíců od data účetní závěrky, nebo pokud mohou být prodány za účelem získání peněžních prostředků. V těchto případech jsou zahrnuty do oběžných aktiv. Vedení Společnosti určuje povahu cenných papírů a podílů v okamžiku jejich pořízení a pravidelně ji přehodnocuje. Cenné papíry jsou při nákupu vykázány v pořizovací ceně včetně transakčních nákladů. Cenné papíry jsou oceňovány reálnou hodnotou. Jako reálnou hodnotu Společnost používá tržní hodnotu cenných papírů k datu účetní závěrky. Ocenění cenných papírů neobchodovaných na veřejných trzích je provedeno na základě posudku znalce nebo na základě kvalifikovaného odhadu provedeného vedením Společnosti. Zisky a ztráty vyplývající ze změn reálné hodnoty cenných papírů k obchodování jsou vykázány ve výkazu zisku a ztráty v období, ve kterém nastanou. Nerealizované zisky a ztráty vyplývající ze změn reálné hodnoty realizovaných cenných papírů jsou vykázány ve vlastním kapitálu.

#### ZMĚNY OCEŇOVÁNÍ, ODPISOVÁNÍ A POSTUPŮ ÚČTOVÁNÍ

Ve sledovaném účetním období nedošlo v účetní jednotce k žádným změnám.

## PŘEHLED O PŘÍRŮSTCÍCH A ÚBYTCÍCH DLOUHODOBÉHO MAJETKU

## DLOUHODOBÝ NEHMOTNÝ A HMOTNÝ MAJETEK A INVESTICE

Majetek	Počáteční stav	Přírůstky		Úbytky		Konečný stav
		Nákup	Aktivace a ostatní	Vyřazení	Aktivace a ostatní	
011	0	0	0	0	0	0
012	12 474	0	0	0	0	12 474
013	2 385	364	0	0	0	2 749
014	20 560	0	0	0	0	20 560
018	0	0	0	0	0	0
019	4 085	0	0	0	0	4 085
<b>Celkem 01</b>	<b>39 504</b>	<b>364</b>	<b>0</b>	<b>0</b>	<b>0</b>	<b>39 868</b>
021	57 956	1 411	223	0	0	59 590
022	77 437	1 348	0	7 064	0	71 721
025	0	0	0	0	0	0
026	0	0	0	0	0	0
028	0	0	0	0	0	0
029	0	0	0	0	0	0
<b>Celkem 02</b>	<b>135 393</b>	<b>2 759</b>	<b>223</b>	<b>7 064</b>	<b>0</b>	<b>131 311</b>
031	1 235	9	0	0	0	1 244
032	0	0	0	0	0	0
<b>Celkem 03</b>	<b>1 235</b>	<b>9</b>	<b>0</b>	<b>0</b>	<b>0</b>	<b>1 244</b>
041	0	365	0	365	0	0
042	217	2 773	223	2 769	223	221
<b>Celkem 04</b>	<b>217</b>	<b>3 138</b>	<b>223</b>	<b>3 134</b>	<b>223</b>	<b>221</b>



## DLOUHODOBÝ FINANČNÍ MAJETEK

Majetek	Počáteční stav	Přírůstky		Úbytky		Konečný stav
		Nákup	Aktivace a ostatní	Prodej	Aktivace a ostatní	
061	0	0	0	0	0	0
062	0	0	0	0	0	0
063	4	0	0	0	0	4
066	0	0	0	0	0	0
067	0	3 270	0	3 070	0	200
069	3 609	-3 582	0	0	0	27
<b>Celkem 06</b>	<b>3 613</b>	<b>-312</b>	<b>0</b>	<b>3 070</b>	<b>0</b>	<b>227</b>

## OPRAVNÉ POLOŽKY K MAJETKU

Pohledávky jsou vykázány v nominální hodnotě snížené o opravnou položku k problematickým pohledávkám. Opravná položka je vytvořena na základě příslušných ustanovení Zákona č. 593/1992 Sb. o rezervách pro zjištění základu daně z příjmů, dále pak věkové struktury pohledávek, její očekávané návratnosti a individuálního posouzení dlužníků.

Opravné položky k:	Zůstatek k 1.1.		Tvorba		Zúčtování		Zůstatek k 31. 12.	
	Běžné období	Minulé období	Běžné obd.	Minulé obd.	Běžné období	Minulé období	Běžné obd.	Minulé obd.
Dlouhodobému majetku								
Zásobám	0	0	2 306				2 306	0
Finančnímu majetku								
Pohledávkám zákonné	– 2 858	104	1 812	2 816	-70	-63	4 599	2 858
Pohledávkám ostatní	– 1 496	897	1 814	1 496	0	-897	3 310	1 496

## ODPISOVÁNÍ

Odpisový plán účetních odpisů **dlouhodobého hmotného majetku** účetní jednotka sestavila v interním předpisu tak, že za základ vzala metody používané při vyčíslování daňových odpisů (u majetku pořízeného a zařazeného k 1.1.), účetní a daňové odpisy se nerovnejí. Dlouhodobý hmotný majetek, jehož doba použitelnosti je delší než 1 rok a pořizovací cena vyšší než 15.000 Kč je odepisován na základě předpokládané doby životnosti.

## PŘEPOČET CIZÍCH MĚN NA ČESKOU MĚNU

Při přepočtu cizích měn na českou měnu používá společnost aktuální denní kurz vyhlášený ČNB. Zůstatky peněžních aktiv, pohledávek a závazků vedených v cizích měnách byly přepočteny devizovým kurzem zveřejněným ČNB k rozvahovému dni. Všechny kurzové zisky a ztráty z přepočtu peněžních aktiv, pohledávek a závazků jsou účtovány do výkazu zisku a ztráty.

## DOPLŇUJÍCÍ ÚDAJE K ROZVAZE A K VÝKAZU ZISKŮ A ZTRÁT

### POLOŽKY VÝZNAMNÉ PRO HODNOCENÍ MAJETKOVÉ A FINANČNÍ SITUACE SPOLEČNOSTI

#### DOMĚRKY DANĚ Z PŘÍJMŮ ZA MINULÁ ÚČETNÍ OBDOBÍ

Společnost neměla doměrek daně za minulé období.

#### ROZPIS ODLOŽENÉHO DAŇOVÉHO ZÁVAZKU NEBO POHLEDÁVKY

Odložená daň se vykazuje u všech dočasných rozdílů mezi zůstatkovou hodnotou aktiva nebo pasiva v rozvaze a jejich daňovou hodnotou. Při změně sazby daně z příjmů je zůstatek odložené daně přepočítán a rozdíl zaúčtován do výkazu zisku a ztráty.

Typ	titul	výše (tis. Kč)	Použitá sazba daně
Závazek	Rozdíl zůstatkové ceny investičního majetku	5 400	19 %

#### DLOUHODOBÉ BANKOVNÍ ÚVĚRY

Rok splatnosti	Splatnost
2020	10 418
2021	0
2022	0
2023	0

#### ROZPIS PŘIJATÝCH DOTACÍ NA INVESTIČNÍ A PROVOZNÍ ÚČELY

Tato skutečnost v sledovaném období nenastala.

## DOPLŇUJÍCÍ INFORMACE O HMOTNÉM A NEHMOTNÉM MAJETKU

## HLAVNÍ SKUPINY DLOUHODOBÉHO HMOTNÉHO MAJETKU

Skupina majetku	Pořizovací cena		Oprávký		Zůstatková cena	
	Minulé období	Sledované období	Minulé období	Sledované období	Minulé období	Sledované období
Pozemky	1 235	1 244	0	0	1 235	1 244
Stavby	57 956	59 590	25 858	27 236	32 098	32 354
Movité věci	77 437	71 721	50 217	47 880	27 220	23 841
Nedokončený DHM	217	221	0	0	217	221

## DLOUHODOBÝ NEHMOTNÝ MAJETEK

Skupina majetku	Pořizovací cena		Oprávký		Zůstatková cena	
	Minulé období	Sledované období	Minulé období	Sledované období	Minulé období	Sledované období
Software	2 385	2 749	1 960	2 140	425	609
Ocenitelná práva	20 560	20 560	20 482	20 560	78	0
Jiný dlouhodobý nehmotný majetek	4 084	4 085	2 738	3 419	1 346	666

## DLOUHODOBÝ HMOTNÝ MAJETEK POŘÍZENÝ FORMOU FINANČNÍHO PRONÁJMU

Sledované účetní období							
Zahájení	Doba trvání	Název majetku	Splátky celkem	První splátka	Uhrazené splátky	Neuhrazené splátky splatné	
						do 1 roku	po 1 roce
2019	60	ŠKODA Scala Style	549	0	18	110	421
2019	48	Audi Q7	1 174	0	170	301	703
2018	60	Ohraňovací Lis	3 661	727	636	587	1 711
2018	60	TOYOTA Avensis	604	113	123	98	270
2018	60	ŠKODA Octavia	592	109	145	97	241
2018	60	RENAULT Master	451	125	125	65	136
2017	60	Ford Galaxy III	854	136	371	144	202
2016	60	Dacia Logan	237	0	154	47	36

## SOUHRNNÁ VÝŠE MAJETKU NEUVEDENÁ V ROZVAZE

Minulé období		Sledované období	
Název majetku	pořizovací cena	Název majetku	pořizovací cena
soubor DKP	11 195	DKP	11 571
<b>CELKEM</b>	<b>11 195</b>	<b>CELKEM</b>	<b>11 571</b>

## ROZPIS HMOTNÉHO MAJETKU ZATÍŽENÉHO ZÁSTAVNÍM PRÁVEM

Název majetku	Účetní hodnota	Forma zajištění	Účel	Pohledávka do
Nemovitosti areálu Bohdalice		Zástavní	Jištění úvěru	po dobu trvání
Nemovitosti skladů Orlovice	890	Zástavní	Jištění úvěru	po dobu trvání
Pracoviště automatického dělení a sv.	47 459	Vlastnické	Jištění úvěru	2020



## DLOUHODOBÉ MAJETKOVÉ CENNÉ PAPIRY A MAJETKOVÉ ÚČASTI

Běžné období						
Název společnosti	Sídlo	Podíl na ZK v tis. Kč	Podíl na ZK v %	Počet akcií/ nominální hodnota	Dividendy v tis. Kč	Zisk/Ztráta Běžného roku
AGROKLAS, a.s.	Slavkov	2 237	5	2 237/2 237	0	Není dostupné
Concentrating Systems, s.r.o.	Bohdalice	200	100			44

## VLASTNÍ KAPITÁL

## POUŽITÍ ZISKŮ, RESP. ÚHRADY ZTRÁT

Rozhodnutím majoritního akcionáře v působnosti valné hromady byl hospodářský výsledek za účetní období 2018 ve výši 8 540 329,49Kč rozdělen a převeden částkou 2 790 329,49 na účet 428 - nerozdělený zisk minulých let a částkou 5 750 000,- na účet 364 – závazky ke společníkům při rozdělení zisku na úhradu dividendy ve výši 57 500 Kč na akcii.

## ZÁKLADNÍ KAPITÁL

Druh akcií	Počet akcií	Nominální hodnota (Kč)	Nesplacené akcie	Lhůta splatnosti
Na jméno	100	46 523	0	0

## POHLEDÁVKY A ZÁVAZKY

## POHLEDÁVKY PO LHŮTĚ SPLATNOSTI

Dny	Sledované období	Minulé období
Do 30	7 698	4 212
30–60	0	0
60–180	170	0
181–365	125	0
365 a více	7 895	5 159

## ZÁVAZKY PO LHŮTĚ SPLATNOSTI

Dny	Sledované období	Minulé období
Do 30	3 199	10 153
30–60	0	2 126
60–180	0	54
181–365	0	0
365 a více	19	19

## ÚDAJE O POHLEDÁVKÁCH A ZÁVAZCÍCH K PODNIKŮM VE SKUPINĚ

Závazky k podnikům ve skupině					
Běžné období			Minulé období		
Věřitel	Částka	Splatnost	Věřitel	Částka	Splatnost
ESAP Consult s.r.o.			ESAP Consult s.r.o.	1 609	2021
Concentrating Systems s.r.o.	48	2020	Concentrating Systems s.r.o.	44	2020

Pohledávky k podnikům ve skupině					
Běžné období			Minulé období		
Věřitel	Částka	Splatnost	Věřitel	Částka	Splatnost
Concentrating Systems, s.r.o	12 445	2022	Concentrating Systems, s.r.o	12 445	2022

## STÁT – DAŇOVÉ ZÁVAZKY A DOTACE (Ř.110 ROZVAHY)

Položka	Běžné období
Daň z příjmů ze závislé činnosti	313
Daň z příjmu právnických osob	0
Daň z přidané hodnoty	0
Daň silniční	5

Společnost neeviduje splatné závazky pojistného na sociální zabezpečení, příspěvku na státní politiku zaměstnanosti a veřejné zdravotní pojištění. Společnost neeviduje daňové nedoplatky u místně příslušného finančního úřadu.

ÚDAJE O POHLEDÁVKÁCH A ZÁVAZCÍCH Z TITULU UPLATNĚNÍ ZÁSTAVNÍHO A ZAJIŠŤOVACÍHO PRÁVA nejsou

ZÁVAZKY NESLEDOVANÉ V ÚČETNICTVÍ A NEUVEDENÉ V ROZVAZE

Společnost eviduje závazek z titulu zajištění kurzového rizika forwardovým obchodem.

Období	Výše závazku v EUR (povinnost prodat EUR za CZK)	Průměrný kurz
2020	2 210 000	26,11
2021	1 390 000	26,17

DALŠÍ VÝZNAMNÉ POTENCIONÁLNÍ ZTRÁTY, NA KTERÉ NEBYLA V ÚČETNICTVÍ TVOŘENA REZERVA není takových

## REZERVY

Druh rezervy	Minulé období			Běžné období			
	Zůstatek k 1.1.	Tvorba	Čerpání	Zůstatek k 31.12.	Tvorba	Čerpání	Zůstatek k 31.12.
Zákonné rezervy							
Rezerva na daň z příjmů							
Ostatní rezervy							
Odložený daňový závazek	3 948	746		4 694	706		5 400
<b>Celkem</b>	<b>3 948</b>	<b>746</b>		<b>4 694</b>	<b>706</b>		<b>5 400</b>

## VÝNOSY

	Sledované období			Minulé období		
	Celkem	Tuzemsko	Zahraničí	Celkem	Tuzemsko	Zahraničí
Tržby za prodej zboží	0	0	0	8	8	0
Tržby z prodeje vlastních výrobků	201 665	662	201 003	219 483	657	218 826
Tržby z prodeje služeb	1 477	1 041	436	357	347	10
Tržby z prodeje materiálu	3 044	3 044	0	1 406	1 406	0
Tržby z prodej investičního majetku	66	66	0	197	197	0
Finanční výnosy	1 473	1 473	0	2 480	2 480	0
Ostatní výnosy	260	260	0	149	149	0
<b>Celkem</b>	<b>207 985</b>	<b>6 546</b>	<b>201 439</b>	<b>224 080</b>	<b>5 244</b>	<b>218 836</b>

## VÝDAJE VYNALOŽENÉ V PRŮBĚHU ÚČETNÍHO OBDOBÍ NA VÝZKUM A VÝVOJ

Běžné období		Minulé období	
Druh výzkumné činnosti	výdaje	Druh výzkumné činnosti	Výdaje
Výzkum a vývoj v oblasti přeměny solární energie na energii elektrickou a tepelnou	13 394	Výzkum a vývoj v oblasti přeměny solární energie na energii elektrickou a tepelnou	12 401




## GOING CONCERN

Účetní jednotka sestavila účetní závěrku na principu Going concern, neboť neshledala žádné důvody, které by zpochybňovaly předpoklad dalšího nepřetržitého pokračování v činnosti.

## ODMĚNA AUDITORA

Celkové náklady na odměnu auditorovi za předmětné účetní období činily 85.000 Kč bez DPH.

Sestaveno dne: 8.6.2020	Sestavil: Ing. Pavel Měřínský	Podpis: 
----------------------------	----------------------------------	---

# PŘEHLED O ZMĚNÁCH VLASTNÍHO KAPITÁLU

za období od 1.1.2019 do 31.12.2019

(v celých tisících Kč)

IČ: 45274029

Dle vyhlášky č. 500/2002 Sb.

Název a sídlo účetní jednotky

Strojírny Bohdalice, a.s.

Bohdalice č.p. 63

BOHDALICE-PAVLOVICE

68341

Sestaveno dne: 8.6.2020


Právní forma účetní jednotky: AKCIOVÁ SPOLEČNOST

Předmět podnikání účetní jednotky: strojírenství

Označení a	TEXT b	Skutečnost v účetním období	
		běžném 1	minulém 2
<b>A. Základní kapitál zapsaný v obchodním rejstříku (účet 411)</b>			
A.1.	Počáteční stav	46 523	46 523
A.2.	Zvýšení	0	0
A.3.	Snížení	0	0
A.4.	Konečný zůstatek	46 523	46 523
<b>B. Základní kapitál nezapsaný (účet 419)</b>			
B.1.	Počáteční stav	0	0
B.2.	Zvýšení	0	0
B.3.	Snížení	0	0
B.4.	Konečný zůstatek	0	0
<b>C. A. +/- B. se zohledněním účtu 252</b>			
C.1.	Počáteční zůstatek A. +/- B.	46 523	46 523
C.2.	počáteční zůstatek vlastních akcií a vlastních obchodních podílů	0	0
C.3.	Změna stavu účtu 252	0	0
C.4.	Konečný zůstatek účtu 252	0	0
C.5.	Konečný zůstatek A. +/- B.	46 523	46 523
<b>D. Emisní ážio</b>			
D.1.	Počáteční stav	0	0
D.2.	Zvýšení	0	0
D.3.	Snížení	0	0
D.4.	Konečný zůstatek	0	0
<b>E. Rezervní fondy</b>			
E.1.	Počáteční stav	9 305	9 305
E.2.	Zvýšení	0	0
E.3.	Snížení	0	0
E.4.	Konečný zůstatek	9 305	9 305

Označení a	TEXT b	Skutečnost v účetním období	
		běžném 1	minulém 2
<b>F. Ostatní fondy ze zisku</b>			
F.1.	Počáteční zůstatek	0	0
F.2.	Zvýšení	0	0
F.3.	Snížení	0	0
F.4.	Konečný zůstatek	0	0
<b>G. Kapitálové fondy</b>			
G.1.	Počáteční zůstatek	0	0
G.2.	Zvýšení	0	0
G.3.	Snížení	0	0
G.4.	Konečný zůstatek	0	0
<b>H. Rozdíly z přecenění nezahrnuté do výsledku hospodaření</b>			
H.1.	Počáteční zůstatek	0	0
H.2.	Zvýšení	0	0
H.3.	Snížení	0	0
H.4.	Konečný zůstatek	0	0
<b>I. Zisk účetních období (účet 428 + zůstatek na straně D účtu 431)</b>			
I.1.	Počáteční zůstatek	47 712	44 756
I.2.	Zvýšení	8 541	7 956
I.3.	Snížení	5 750	5 000
I.4.	Konečný zůstatek	50 503	47 712
<b>J. Ztráta účetních období (účet 429 + zůstatek na straně MD účtu 431)</b>			
J.1.	Počáteční zůstatek	0	0
J.2.	Zvýšení	0	0
J.3.	Snížení	0	0
J.4.	Konečný zůstatek	0	0
K.	Zisk/ztráta za účetní období po zdanění	9 317	8 540
	<b>Součet celkem (C5+D4+E4+F4+G4+H4+I4+J4+K)</b>	<b>115 648</b>	<b>112 080</b>

Podpisový záznam



# PŘEHLED O PENĚŽNÍCH TOCÍCH

za období od 1.1.2019 do 31.12.2019

(v celých tisících Kč)

IČ: 45274029

Název a sídlo účetní jednotky

Strojírny Bohdalice, a.s.

Bohdalice č.p. 63

Bohdalice

68341

Sestaveno dne: 8.6.2020


Právní forma účetní jednotky: AKCIOVÁ SPOLEČNOST

Předmět podnikání účetní jednotky: strojírenství

Označení a	TEXT b	Skutečnost v účetním období	
		běžném 1	minulém 2
P.	Stav peněžních prostředků (PP) a ekvivalentů na začátku účetního období	2 840	1 575
<b>PENĚŽNÍ TOKY Z HLAVNÍ VÝDĚLEČNÉ ČINNOSTI (PROVOZNÍ ČINNOST)</b>			
Z.	Účetní zisk nebo ztráta před zdaněním	10 590	10 299
<b>A.1.</b>	<b>Úprava o nepeněžní operace</b>	<b>17 049</b>	<b>12 922</b>
A.1.1.	Odpisy stálých aktiv(+) s výj. zúst. ceny a dále umoř. opr. pol. k majetku	9 720	8 185
A.1.2.	Změna stavu opravných položek, rezerv	5 862	3 353
A.1.3.	Zisk (ztráta) z prodeje stálých aktiv, vyúčt. do výnosů -, do nákladů +	-36	-197
A.1.4.	Výnosy z dividend a podílů na zisku (-)	0	0
A.1.5.	Vyúčtované nákladové úroky (+), s výjimkou úroků zahrnovaných do ocenění dlouhodobého majetku a vyúčtované výnosové úroky (-)	1 503	1 581
A.1.6.	Případné úpravy o ostatní nepeněžní operace	0	0
<b>A.*</b>	<b>Čistý peněžní tok z provozní činnosti před zdaněním a změnami pr.kap.</b>	<b>27 639</b>	<b>23 221</b>
<b>A.2.</b>	<b>Změna stavu nepeněžních složek pracovního kapitálu</b>	<b>-2 750</b>	<b>9 877</b>
A.2.1.	Změna stavu pohledávek z provozní činnosti (+/-) au čas. rozlišení	24 866	-820
A.2.2.	Změna stavu krátkodobých závazků z provozní činnosti (+/-) pu čas. rozl.	-26 725	233
A.2.3.	Změna stavu zásob (+/-)	-891	10 464
A.2.4.	Změna stavu krátkodobého finančního maj. nespádající do PP a ekv.	0	0
<b>A.**</b>	<b>Čistý peněžní tok z provozní činnosti před zdaněním</b>	<b>24 889</b>	<b>33 098</b>
A.3.	Vyplacené úroky s výjimkou úroků zahrnovaných do ocenění dlouhodob. maj. (-)	-1 556	-1 618
A.4.	Přijaté úroky (+)	53	37
A.5.	Zaplacená daň z příjmů a za doměrky za minulé období (-)	-1 272	-1 759
A.7.	Přijaté dividendy a podíly na zisku (+)	0	0
<b>A.***</b>	<b>Čistý peněžní tok z provozní činnosti</b>	<b>22 114</b>	<b>29 758</b>
<b>PENĚŽNÍ TOKY Z INVESTIČNÍ ČINNOSTI</b>			
B.1.	Výdaje spojené s nabytím stálých aktiv	-2 276	-16 620
B.2.	Příjmy z prodeje stálých aktiv	66	197
B.3.	Zápůjčky a úvěry spřízněným osobám	-200	2 288
<b>B.***</b>	<b>Čistý peněžní tok vztahující se k investiční činnosti</b>	<b>-2 410</b>	<b>-14 135</b>

Označení a	TEXT b	Skutečnost v účetním období	
		běžném 1	minulém 2
<b>PENĚŽNÍ TOKY Z FINANČNÍCH ČINNOSTÍ</b>			
C.1.	Dopady změn dlouhodobých, popř. krátkodobých závazků na PP a ekv.	-8 485	-9 358
<b>C.2.</b>	<b>Dopady změn vlastního kapitálu na PP a ekv.</b>	<b>-5 750</b>	<b>-5 000</b>
C.2.1.	Zvýšení PP a ekv. z titulu zvýšení základního kapitálu (RF) (+)	0	0
C.2.2.	Vyplacení podílů na vlastním kapitálu společníkům (-)	0	0
C.2.3.	Další vklady PP společníků a akcionářů	0	0
C.2.4	Úhrada ztráty společníky (+)	0	0
C.2.5.	Přímé platby na vrub fondů (-)	0	0
C.2.6.	Vyplacené dividendy nebo podíly na zisku včetně zapl. srážkové daně (-)	-5 750	-5 000
<b>C***</b>	<b>Čistý peněžní tok vztahující se k finanční činnosti</b>	<b>-14 235</b>	<b>-14 358</b>
<b>F.</b>	<b>Čisté zvýšení, resp. snížení peněžních prostředků</b>	<b>5 469</b>	<b>1 265</b>
<b>R.</b>	<b>Stav peněžních prostředků a ekvivalentů na konci období</b>	<b>8 309</b>	<b>2 840</b>

Podpisový záznam





# Zpráva nezávislého auditora o ověření roční účetní závěrky za rok 2019

---

**Subjekt ověření:** Strojírny Bohdalice, a. s.  
683 41 Bohdalice

**IČ organizace:** 45 27 40 29

**Termín uzávěrky:** 31. prosince 2019

**Ověření provedl:** Ing. Petr Hanzlík  
Osvědčení č. 1607  
Bašty 2  
602 00 BRNO

**Obsah:** Výrok  
Rozvaha  
Výkaz zisků a ztrát  
Příloha k účetní závěrce  
Přehled o změnách vlastního kapitálu  
Přehled o peněžních tocích  
Výroční zpráva

## **Zpráva nezávislého auditora**

Akcionářům společnosti Strojírny Bohdalice a.s.

### ***Výrok auditora***

Provedl jsem audit přiložené účetní závěrky společnosti Strojírny Bohdalice ( dále také „ Společnost“) sestavené na základě českých účetních předpisů, která se skládá z rozvahy k 31.12.2019, výkazu zisku a ztráty, přehledu o změnách vlastního kapitálu a přehledu o peněžních tocích za rok končící 31.12.2019, a přílohy této účetní závěrky, která obsahuje popis použitých podstatných účetních metod a další vysvětlující informace.

Údaje o Společnosti jsou uvedeny v příloze této účetní závěrky.

Podle mého názoru účetní závěrka podává věrný a poctivý obraz aktiv a pasiv společnosti Strojírny Bohdalice a.s. k 31.12.2019 a nákladů a výnosů a výsledku jejího hospodaření a peněžních toků za rok končící 31.12.2019 v souladu s českými účetními předpisy.

### ***Základ pro výrok***

Audit jsem provedl v souladu se zákonem o auditorech a standardy Komory auditorů České republiky pro audit, kterými jsou mezinárodní standardy pro audit (ISA) případně doplněné a upravené souvisejícími aplikačními doložkami. Moje odpovědnost stanovená těmito předpisy je podrobněji popsána v oddílu Odpovědnost auditora za audit účetní závěrky. V souladu se zákonem o auditorech a Etickým kodexem přijatým Komorou auditorů České republiky jsem na Společnosti nezávislý a splnil jsem i další etické povinnosti vyplývající z uvedených předpisů. Domnívám se, že důkazní informace, které jsem shromáždil, poskytují dostatečný a vhodný základ pro vyjádření mého výroku.

### ***Ostatní informace uvedené ve výroční zprávě***

Ostatními informacemi jsou v souladu s § 2 písm. b) zákona o auditorech informace uvedené ve výroční zprávě mimo účetní závěrku a moji zprávu auditora. Za ostatní informace odpovídá statutární orgán Společnosti.

Můj výrok k účetní závěrce se k ostatním informacím nevztahuje. Přesto je však součástí moji povinností souvisejících s ověřením účetní závěrky seznámení se s ostatními informacemi a posouzení, zda ostatní informace nejsou ve významném (materiálním) nesouladu s účetní závěrkou či mými znalostmi o účetní jednotce získanými během ověřování účetní závěrky nebo zda se jinak tyto informace nejeví jako významné (materiálně) nesprávné. Také posuzuji, zda ostatní informace byly ve všech významných (materiálních) ohledech vypracovány v souladu s příslušnými právními předpisy. Tímto posouzením se rozumí, zda ostatní informace splňují požadavky právních předpisů na formální náležitosti a postup vypracování ostatních informací v kontextu významnosti (materiality), tj. zda případné nedodržení uvedených požadavků by bylo způsobilé ovlivnit úsudek činěný na základě ostatních informací.

Na základě provedených postupů, do míry, jež dokážeme posoudit, uvádíme, že

- Ostatní informace, které popisují skutečnosti, jež jsou též předmětem zobrazení v účetní závěrce, jsou ve všech významných (materiálních) ohledech v souladu s účetní závěrkou a
- Ostatní informace byly vypracovány v souladu s právními předpisy

Dále jsem povinen uvést, zda na základě poznatků a povědomí o Společnosti, k nimž jsem dospěl při provádění auditu, ostatní informace neobsahují významné (materiální) věcné nesprávnosti. V rámci uvedených postupů jsem v obdržení ostatních informací žádné významné (materiální) věcné nesprávnosti nezjistil.

### ***Odpovědnost statutárního orgánu Společnosti za účetní závěrku***

Statutární orgán Společnosti odpovídá za sestavení účetní závěrky podávající věrný a poctivý obraz v souladu s českými účetními předpisy a za takový vnitřní kontrolní systém, který považuje za nezbytný pro sestavení účetní závěrky tak, aby neobsahovala významné (materiální) nesprávnosti způsobené podvodem nebo chybou.

Při sestavování účetní závěrky je statutární orgán Společnosti povinný posoudit, zda je Společnost schopna nepřetržitě trvat, a pokud je to relevantní, popsat v příloze účetní závěrky záležitosti týkající se jejího nepřetržitého trvání a použití předpokladu nepřetržitého trvání při sestavení účetní závěrky, s výjimkou případů, kdy představenstvo plánuje zrušení Společnosti nebo ukončení její činnosti, resp. kdy nemá jinou reálnou možnost, než tak učinit.

## *Odpovědnost auditora za audit účetní závěrky*

Mým cílem je získat přiměřenou jistotu, že účetní závěrka jako celek neobsahuje významnou (materiální) nesprávnost způsobenou podvodem nebo chybou a vydat zprávu auditora obsahující můj výrok. Přiměřená míra jistoty je velká míra jistoty, nicméně není zárukou, že audit provedený v souladu s výše uvedenými předpisy ve všech případech v účetní závěrce odhalí případnou existující významnou (materiální) nesprávnost. Nesprávnosti mohou vzniknout v důsledku podvodů nebo chyb a považují se za významné (materiální), pokud lze reálně předpokládat, že by jednotlivě nebo v souhrnu mohly ovlivnit ekonomická rozhodnutí, která uživatelé účetní závěrky na jejím základě přijmou.

Při provádění auditu v souladu s výše uvedenými předpisy je mojí povinností uplatňovat během celého auditu odborný úsudek a zachovávat profesní skepticismus.

Dále je mojí povinností:

- Identifikovat a vyhodnotit rizika významné (materiální) nesprávnosti účetní závěrky způsobené podvodem nebo chybou, navrhnout a provést auditorské postupy reagující na tato rizika a získat dostatečné a vhodné důkazní informace, abych na jejich základě mohl vyjádřit výrok. Riziko, že neodhalím významnou (materiální) nesprávnost, k níž došlo v důsledku podvodu, je větší než riziko neodhalení významné (materiální) nesprávnosti způsobené chybou, protože součástí podvodu mohou být tajné dohody, falšování, úmyslná opomenutí, nepravdivá prohlášení nebo obcházení vnitřních kontrol představenstvem.
- Seznámit se s vnitřním kontrolním systémem Společnosti relevantním pro audit v takovém rozsahu, abych mohl navrhnout auditorské postupy vhodné s ohledem na dané okolnosti, nikoli abych mohl vyjádřit názor na účinnost vnitřního kontrolního systému.
- Posoudit vhodnost použitých účetních pravidel, přiměřenost provedených účetních odhadů a informace, které v této souvislosti představenstvo Společnosti uvedlo v příloze účetní závěrky.
- Posoudit vhodnost použití předpokladu nepřetržitého trvání při sestavení účetní závěrky představenstvem a to, zda s ohledem na shromážděné důkazní informace existuje významná (materiální) nejistota vyplývající z událostí nebo podmínek, které mohou významně zpochybnit schopnost Společnosti nepřetržitě trvat. Jestliže dojde k závěru, že taková významná (materiální) nejistota existuje, je mojí povinností upozornit v moji zprávě na informace uvedené v této souvislosti v příloze účetní závěrky, a pokud tyto informace nejsou dostatečné, vyjádřit modifikovaný výrok.



Moje závěry týkající se schopnosti Společnosti nepřetržitě trvat vycházejí z důkazních informací, které jsem získal do data moji zprávy. Nicméně budoucí události nebo podmínky mohou vést k tomu, že Společnost ztratí schopnost nepřetržitě trvat.

- Vyhodnotit celkovou prezentaci, členění a obsah účetní závěrky, včetně přílohy, a dále to, zda účetní závěrka zobrazuje podkladové transakce a události způsobem, který vede k věrnému zobrazení.

Moji povinností je informovat statutární orgán mimo jiné o plánovaném rozsahu a načasování auditu a o významných zjištěních, která jsem v jeho průběhu učinil, včetně zjištěných významných nedostatků ve vnitřním kontrolním systému.

Ověření účetní závěrky k 31.12.2019 provedl auditor Ing. Petr Hanzlík, zapsaný v Komoře auditorů pod ev.č.1607, Bašty 2, 602 00 Brno.

V Brně dne 12.6.2020



Ing. Petr Hanzlík

auditor

Osvědčení č. 1607